

Speedlux

Nödbelysning med piktogram

Installationsanvisning

KAMIC rev. 1.30131

Tillbehör/ Reservdelar	
E.nr	Benämning
73 400 78	Piktogramset, 20 m
73 400 79	Piktogramset Hcp, 20 m
73 400 80	Infällnadskit, 20 m (AT)
73 400 81	Infällnadskit, 20 m (CBS)
73 400 82	Tryckfördelningsplatta 20 m
73 400 87	Piktogramset, 30 m
73 400 88	Piktogramset Hcp, 30 m
73 400 89	Infällnadskit, 30 m (AT)
73 400 90	Infällnadskit, 30m (CBS)
73 400 91	Tryckfördelningsplatta, 30 m
73 400 93	Flaggkonsol, 20 m/30 m
73 441 91	Pendel, 1000 mm
73 441 92	Pendel, 500 mm
73 149 49	Bollskydd, 20 m
73 486 36	Bollskydd, 30 m

Reservdelar	
E.nr	Benämning
73 400 83	NiMH 4,8V 900mAh
73 400 92	NiMH 4,8V 1500mAh

Infällnadsmått, håltagning 4 LED: 224 x 60 x 55 mm.
 Infällnadsmått, håltagning 6 LED: 234 x 60 x 55 mm.

**Vid allt arbete med produkten skall
nätspänning alltid frånkopplas!**



**Tänk på miljön - lämna alltid
uttjänta batterier för återvinning!**

Fakta	
Anslutn.spänning	230V 50/60 Hz
Skyddsklasser	IP 40, klass I
Funktion/ drift	Permanentdrift (P) Centralmatad (C)
Återuppladdningstid	24 h
Funktionstid batt.drift	3 h
Material	Stomme i eloxerad aluminium Underhängande skylt i plexiglas (PMMA) Piktogram i polykarbonat Gavlar i ABS-plast
Omgivningstemp. vid drift	0 - 40° C
Garanti	Läs mer på www.kamic.se

Armatyrtyp

Permanentdrift med autotest (AT)			
E-nr	Art kod	Läsavstånd	Ljuskälla
73 400 75	604-1111	20 m	4 LED
73 400 84	604-1000	30 m	6 LED
Perm.drift med autotest och pot.fri kontakt (AT)			
E-nr	Art kod	Läsavstånd	Ljuskälla
73 400 76	604-1126	20 m	4 LED
73 400 85	604-1022	30 m	6 LED
Centralmatad (CBS)			
E-nr	Art kod	Läsavstånd	Ljuskälla
73 400 77	604-1114	20 m	4 LED
73 400 86	604-1001	30 m	6 LED

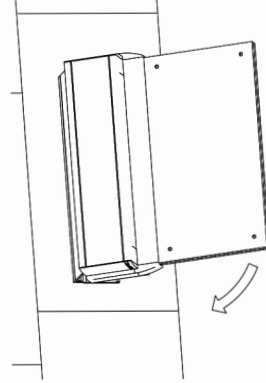
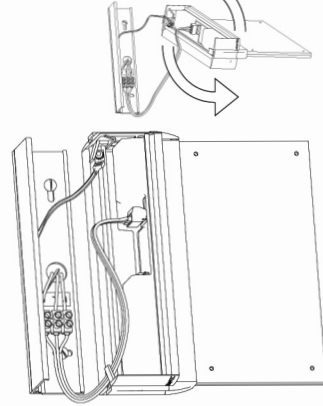
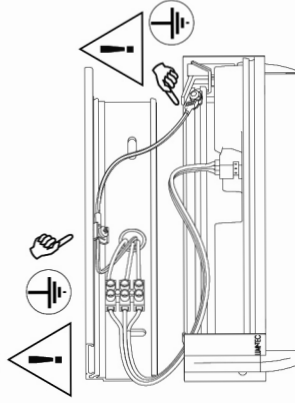
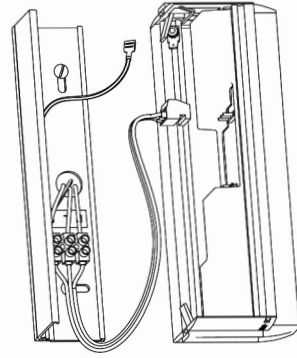
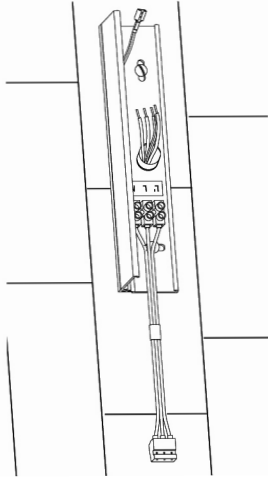


Box 278, 651 07 Karlstad • Tel 054-57 01 20 • Fax 054-56 25 13
kamic.karlstad@kamic.se • www.kamic.se

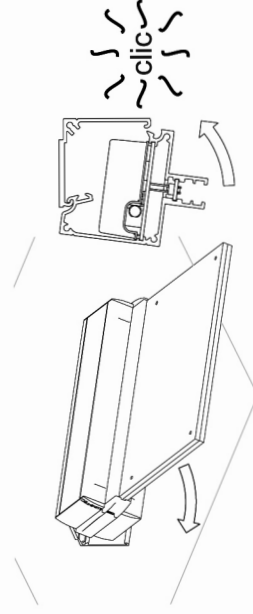
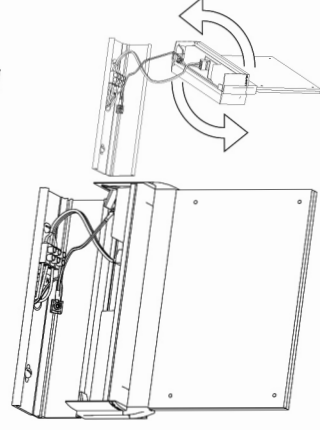
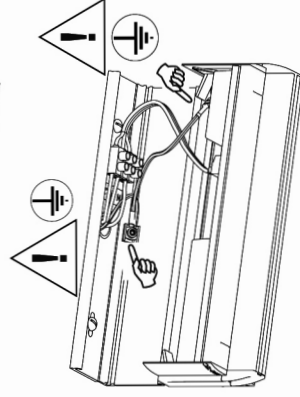
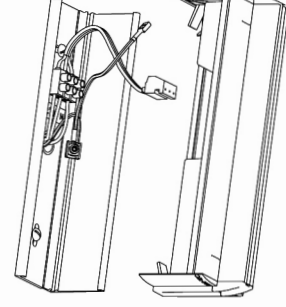
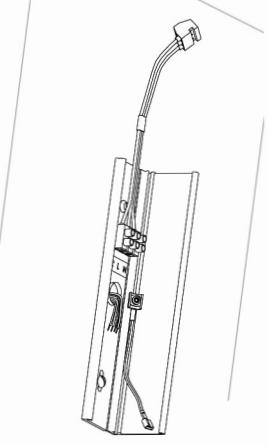

A PART OF KAMIC LIGHT & SAFETY



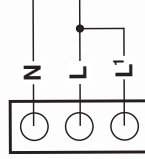
Väggmontage



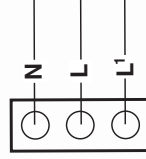
Takmontage



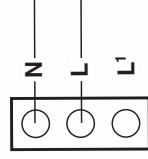
Inkoppling



Inkoppling med 3-ledare: N, L, L', \perp
Bygel för permanentdrift.



Inkoppling med 4-ledare: N, L, L', \perp
Tänd- och släckfunktion.



Inkoppling med 3-ledare: N, L, \perp
Central matning.

