



RWC nödsignalsystem

RWC-larm är till för montage på handikapptoiletter och i vilorum inom offentliga byggnader samt inom kontor, industrier, hotell m.m. Normalt monteras RWC-larm även i vård- eller handikappanpassade bostäder.

Systemet består av rumslampa med minnesenhet och larmrelä, signaltryckknappar med lysdiod och återställningsknapp. Signaltryckknappen kan förses med dragsnöre. Det finns också olika sladdtryckknappar för anslutning till signaluttag. Separat grupplampa för gemensam övervakning ingår också.

Signal- och återställning

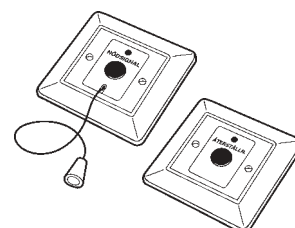
Tryckknapparna är utförda med membran för enkel rengöring eller avtorkning i ELKO RS-design. Levereras som standard i Fjällvit. Knapparna är utförda med lysdiod för indikering av larm.

RWC-set

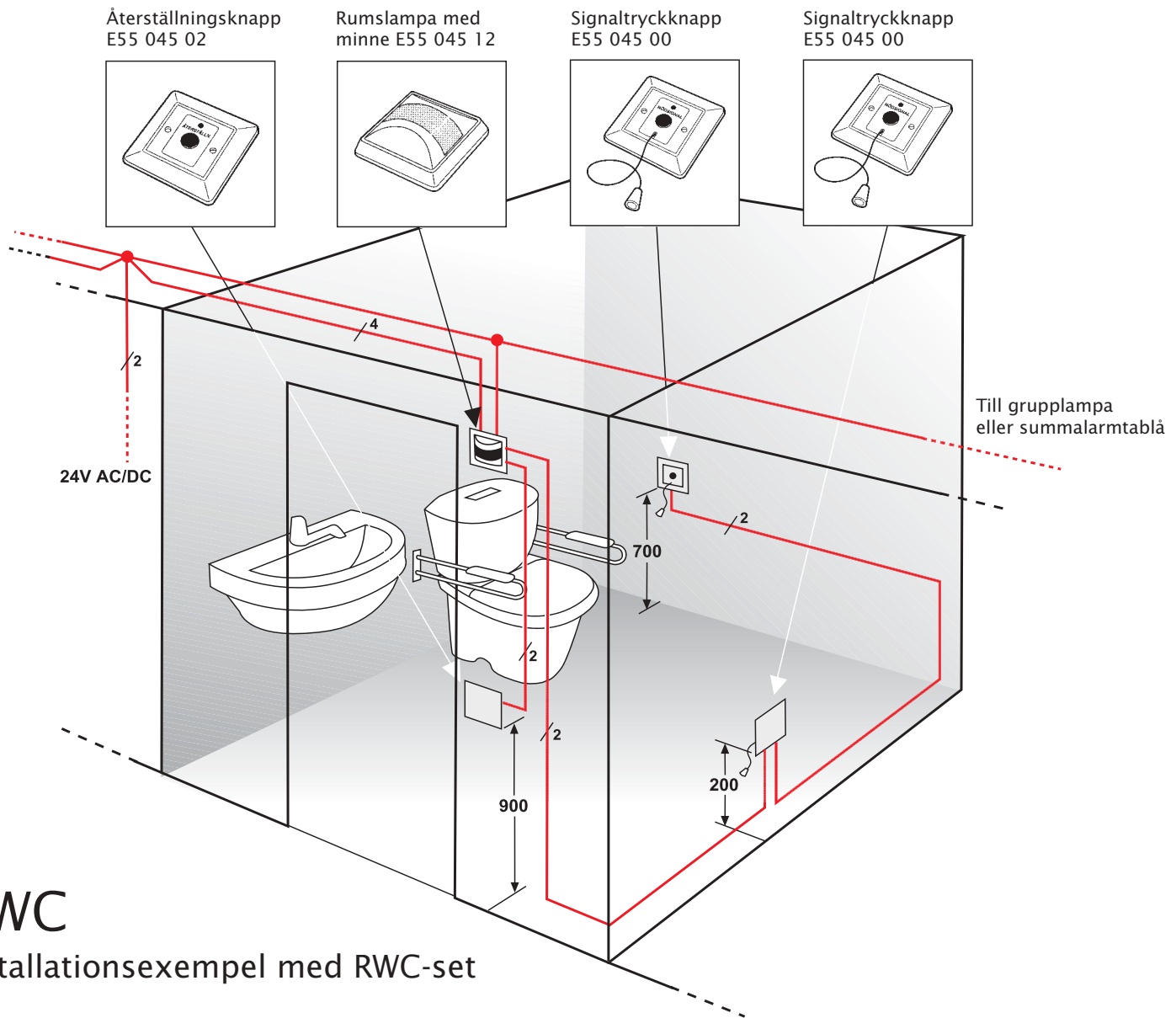
De vanligaste produkterna för standard handikapptoilet är förpackade i ett RWC-set för enkel och snabb hantering. I RWC-setet ingår 1 st Rumslampa, 2 st Signaltryckknappar och 1 st Återställningsknapp.

Produktsortiment:

E-nummer	Produkt	Förp.
55 045 00	Signaltryckknapp	1/5
55 045 02	Återställningsknapp	1/5
55 045 04	Sladdtryckknapp	1/5
50 206 00	Signaluttag/AV	1/5
55 045 12	Rumslampa med minne	1/5
55 045 14	Grupplampa	1/5
55 045 20	RWC-set	1



Nya signal- och återställningstryckknappar med membran och lysdiod-indikering. Signaltryckknappen kan förses med dragsnöre



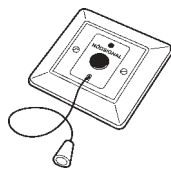
RWC

Installationsexempel med RWC-set

Signaltryckknapp

E55 045 00

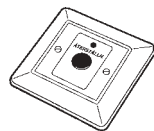
Membrantryckknapp med texten "NÖD-SIGNAL" och lysdiodindikering. För infällt montage i apparatdosa med 60 mm fästskruvavstånd eller utanpåliggande i förhöjningsram.



Återställningsknapp

E55 045 02

Membrantryckknapp med texten "ÅTERSTÄLLN" och lysdiodindikering. För infällt montage i apparatdosa med 60 mm fästskruvavstånd eller utanpåliggande i förhöjningsram.



Sladdtryckknapp

E55 045 04

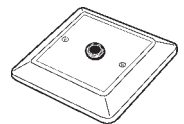
Hölje av vit termoplast, 2 m anslutningsledning med 3-pol. 6,3 mm telepropp. Beror på koppling i uttaget vid installationen kan tillkopplad sladdtryckknapp övervakas mot urtagning eller ledningsbrott.



Signaluttag för sladdtryckknapp

E50 206 00

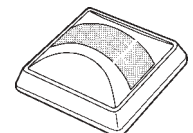
3-pol. 6,3 mm med skruvanslutning. För infällt montage i apparatdosa med 60 mm fästskruvavstånd eller utanpåliggande i förhöjningsram.



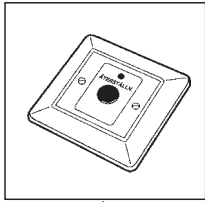
Rumslampa med minne

E55 045 12


Med röd lysdiodindikering, summer, minnesfunktion och larmrelä med två potentialfria växlingskontakter. För montage på rörutlopp eller på apparatdosa med 60 mm fästskruvavstånd.



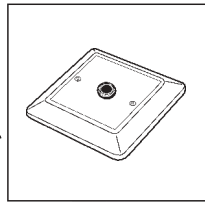
Återställningsknapp
E55 045 02



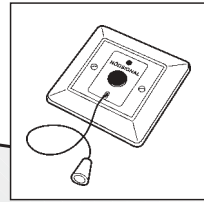
Rumslampa med
minne E55 045 12



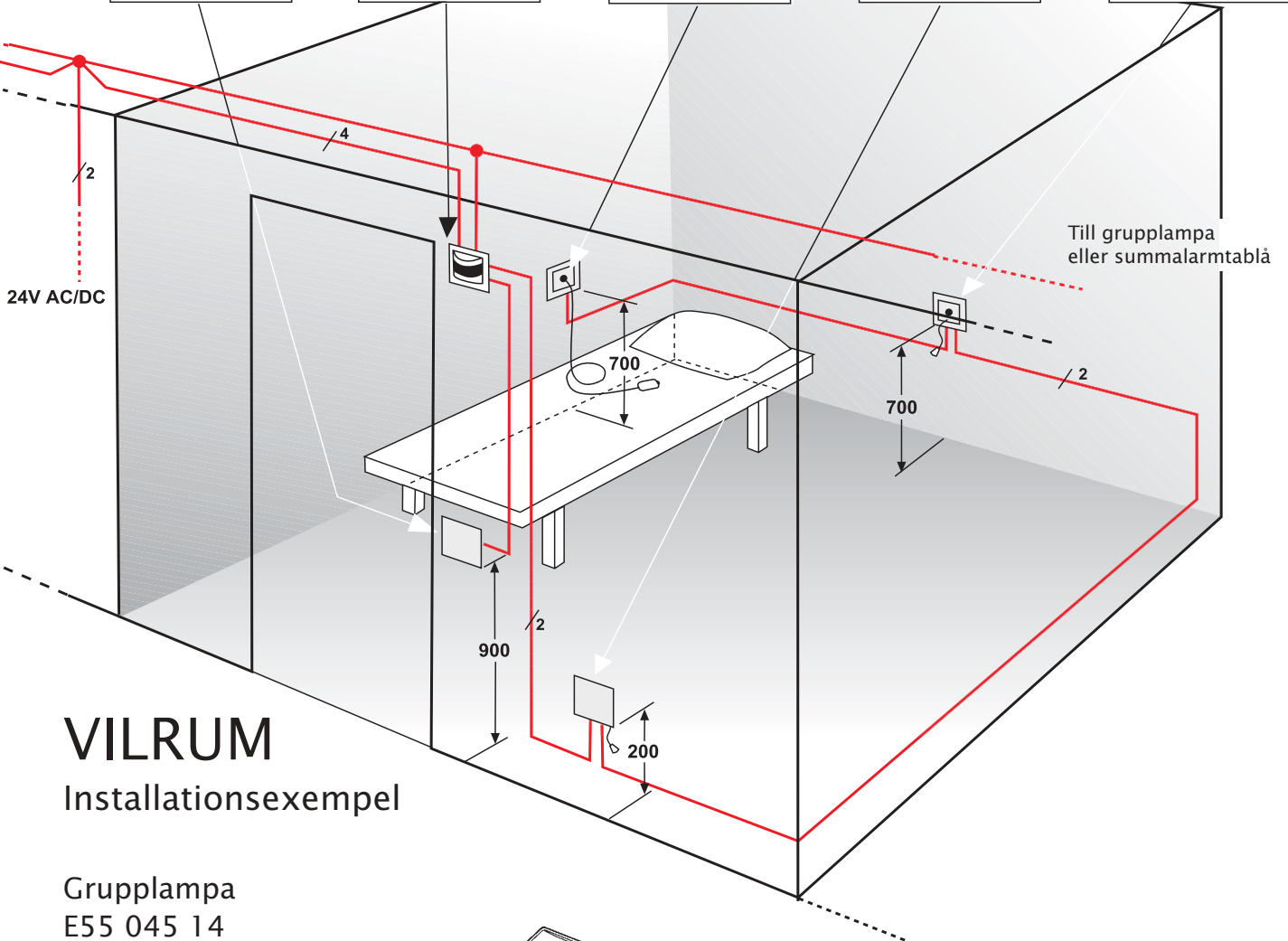
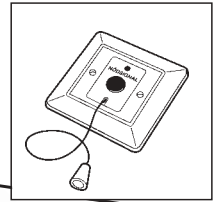
Signaluttag
E50 206 00



Signaltryckknapp
E55 045 00



Signaltryckknapp
E55 045 00



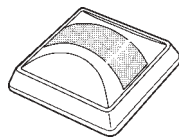
VILRUM

Installationsexempel

Grupplampa

E55 045 14

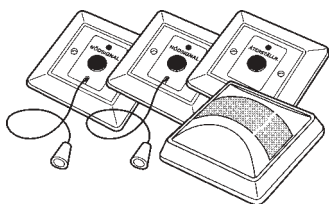
Med röd lysdiodindikering och summer.
För montage på rörutlopp eller på apparat-
dosa med 60 mm fästskruvavstånd.



RWC-set

E55 045 20

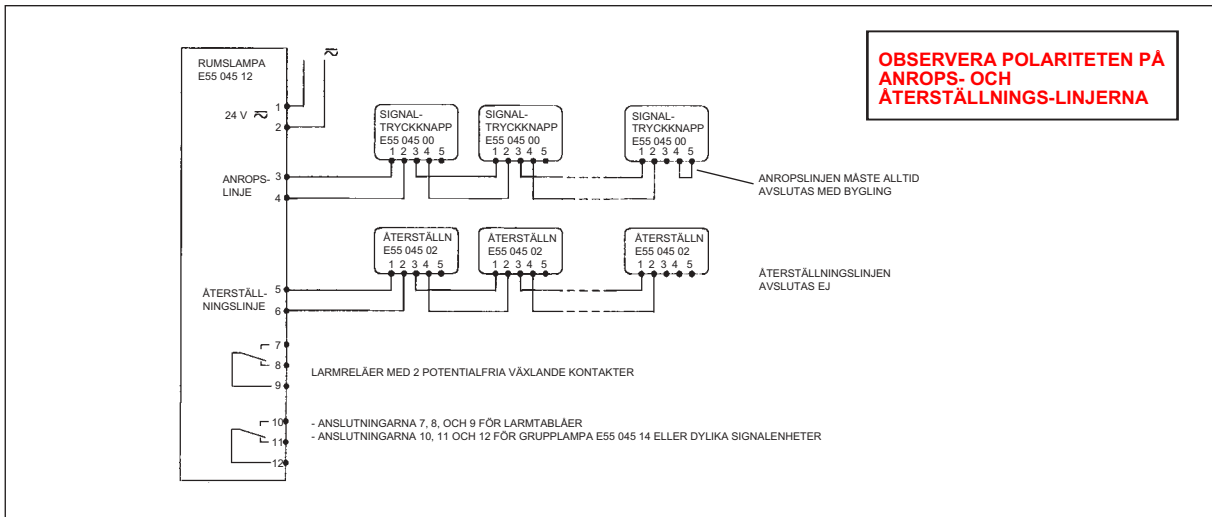
Komplett paket med apparater. (exkl.
strömförsörjning) för en normal installa-
tion på handikapptoilet. RWC-set består
av 1 st Rumslampa, 2 st Signaltryck-
knappar och 1 st Återställningsknapp.



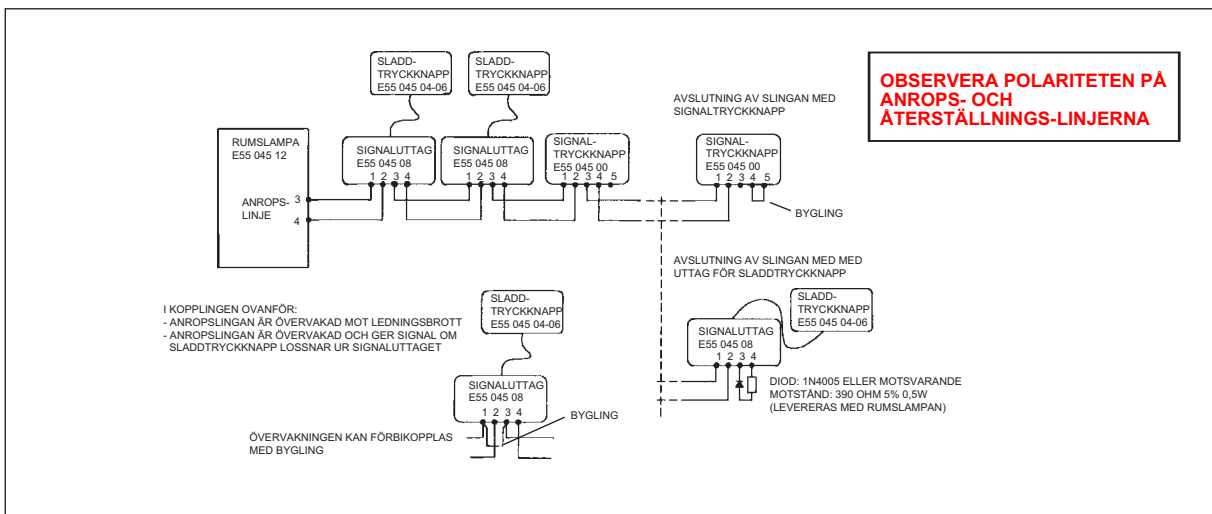
Tekniska data:

Märkspänning:	24V AC +15% -20% 24V DC +30% -20%
Effektförbrukning:	max 3W (utan grupplampa)
Anropslinje:	2-trådig signaltryckknappar/rumslampa max 8 st slingans bevakningsström 7mA DC linjens ledningsresistans max. 100 ohm
Återställningslinje:	2-trådig återställningstryckknapp/rumslampa max 4 st linjens ledningsresistans max. 100 ohm
Kontaktbelastning:	pot.fri vxl. kontakt AC 1 A / 42 V / 30VA DC 1 A / 60 V / 30W
Kapslingsklass:	IP 20
Omgivningstemperatur:	+ 5 - + 40 grader C
Summertonen:	justeras i grupp- och rumslampan med potentiometer R4

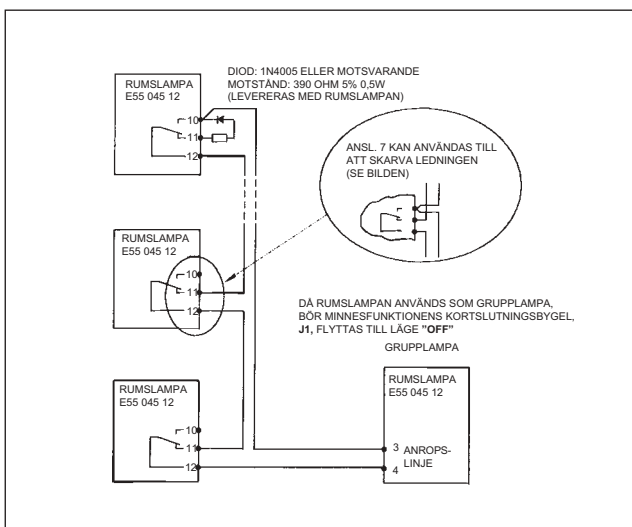
Kopplingsschema (grundkoppling)



Kopplingsschema (alternativkoppling av anropslinje)



Rumslampa som linjeövervakad grupplampa



Grupplampa utan linjeövervakning

