



Interiörarmatur InLED



Montering av armatur:

Denna armatur är avsedd för infällt montage i undertak med T-profil.


Montage av denna armatur kräver normalt inga verktyg. Om er installation kräver det kan dock fronten lätt skruvas bort med vanlig stjärnmejsel.



OBS! Rör ej lysdioderna eller LED modulerna utan ESD skydd

Installation vanlig:

Lägg armaturen på innertakets bärskenor och koppla in stickkontakten.



Installation om armaturen beställts utan anslutningsledning:

Skruva loss armaturens fronten. På armaturens ena sida finns 2 gummimembran (på vissa modeller sitter det ett membran på vardera kortsidan). För kabelgenomförning, stick hål på de membran ni vill använda och för anslutningsledningen genom hålet.

Koppla sedan in kabeln i kopplingsplinten och skruva tillbaks fronten. Lägg sedan armaturen på innertakets bärskenor och koppla in strömmen.

Kaplingsklass: IP 44/21

