



DESIGNLIGHT

SCANDINAVIAN AB

INSTRUKTIONSMANUAL FÖR BYGGY ARBETSBELYSNING

ART NR: DB-525

E-NUMMER: 75 070 80

TILLVERKARES MODELLBETECKNING: SP.2835H100S-30

Varning!

LED-belysningen får ej vara tänd ihoprullad

VIKTIGT:

ARBETSBELYSNINGEN FÅR EJ ÖVERTÄCKAS.

VID FELAKTIGT ANVÄNDANDE RISKERAS LIVSHOTANDE SKADOR P.G.A ELEKTRISK STRÖM.

ARBETSBELYSNINGENS KAPSLINGSKLASS ÄR IP65 VILKET INNEBÄR SPOLSÄKER, EJ VATTENTÄT. ANSLUTNINGSKABEL ÄR KLASSAD IP44, STRILTÄT. VID ANVÄNDNING UTMOMHUS SÄKERSTÄLL ATT PRODUKTEN ÄR KOPPLAD ENLIGT GÄLLANDE REGLER/INSTALLATIONSANVISNINGAR.

ANVÄNDNING:

ARBETSBELYSNINGEN MÅSTE VARA HELT UTRULLAD INNAN ANVÄNDNING.

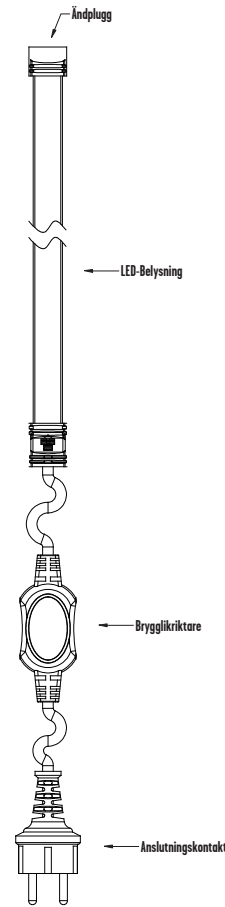
INNAN ANVÄNDNING KONTROLLERA ALLTID ARBETSBELYSNINGEN OCH SÄKERSTÄLL ATT INGA SYNLIGA SKADOR FÖREKOMMER.

ANVÄND PRODUKTEN PÅ ETT SÄKERT SÄTT GENOM ATT REGELBUNDNET RENGÖRA OCH KONTROLLERA ARBETSBELYSNINGEN. VID RENGÖRING, ANVÄND EN MJUK TRASA OCH ENDAST NEUTRAL DETERGENTER.

HANTERA EJ ARBETSBELYSNINGEN INKOPPLAD. SÄKERSTÄLL ATT ANSLUTNINGSKABELN EJ ÄR INKOPPLAD UNDER UPPHÄNGNING ELLER INSTALLATION.


ARBETSBELYSNINGEN BÖR EJ BÖJAS MER ÄN 70°. VID UPPHÄNGNING SÄKERSTÄLL FASTSÄTTNING MED 0,5M MELLANRUM. ARBETSBELYSNINGEN BÖR EJ VIKAS ELLER HÄNGAS UPP PÅ FÖR FÅ FASTSÄTTNINGSPUNKTER.

DESIGNLIGHT TAR INGET ANSVAR FÖR FUNKTION ELLER LIVSLÄNGD VID MODIFIERING AV PRODUKTEN ELLER AVVIKELSER I RÅDANDE/GÄLLANDE INSTALLATIONSANVISNING.

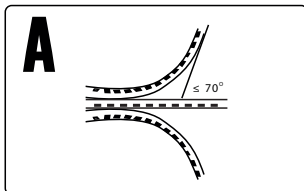


Varning!

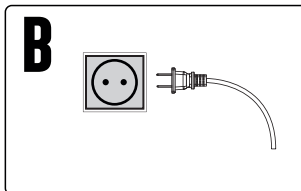
Installera ej LED-belysningen inkopplad.



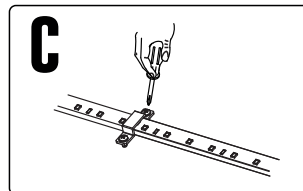
LED-belysningen får ej klippas.



LED-belysningen bör ej böjas mer än 70 grader.



Anslut LED-belysningen till AC 220V~ 240V



LED-belysningen bör fästas med 50cm mellanrum.

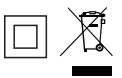


DESIGNLIGHT

SCANDINAVIAN AB

CE RoHS

230VAC 50Hz max.300W
max.1.3A
IP65 ta:45°C



DESIGNLIGHT SCANDINAVIAN AB · TOFFELVÄGEN 1 · 342 60 MOHEDA

KUNDCENTER: TELEFON 0472-716 10 · FAX 0472-716 09 · INFO@DESIGNLIGHT.NU · WWW.DESIGNLIGHT.NU