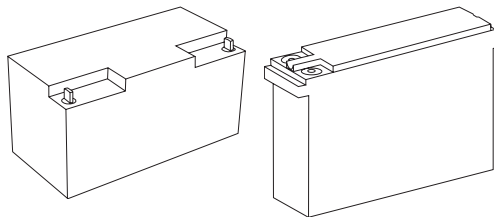


Manual / Handhavande  
**Batterihyllor**

T-BHFM



## Kontaktuppgifter

### Telefon

031-340 02 30

### Order / Sälj

[order@milleteknik.se](mailto:order@milleteknik.se)

### Support

[support@milleteknik.se](mailto:support@milleteknik.se)

### Service

[service@milleteknik.se](mailto:service@milleteknik.se)

### Kundinformation & Övriga Ärenden

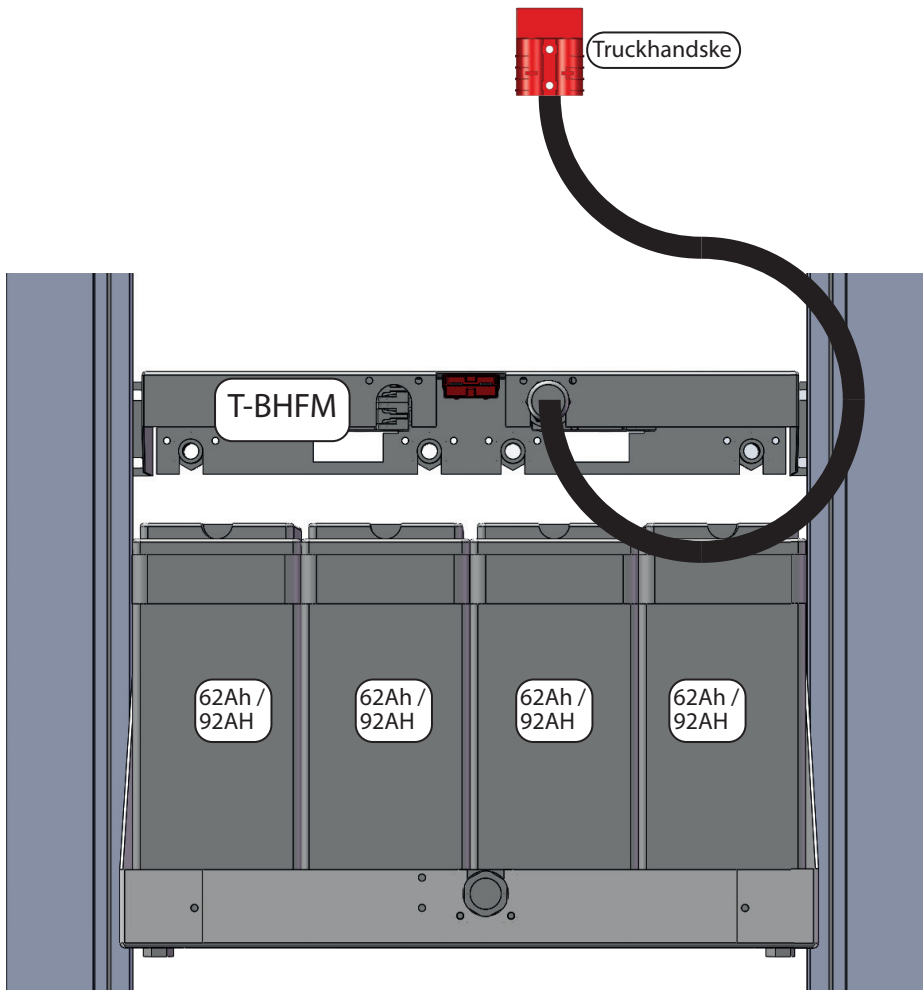
[info@milleteknik.se](mailto:info@milleteknik.se)

## T-BHFM

T-BHFM är ett avsäkringsrack till BH-24V-L när frontmatade batterier är monterade. OBS 24V!

### MONTERING & ANSLUTNING

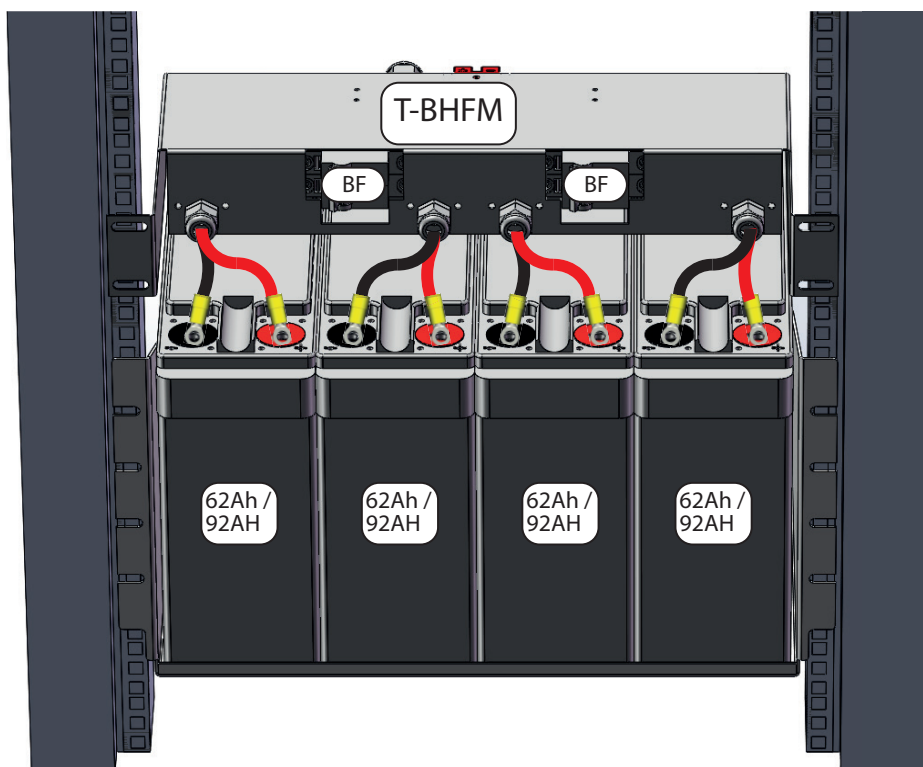
1. Montera T-BHFM i rackstativet ovanför BH-24V-L.
2. Anslut ringkabelskoförsett kablage från T-BHFM till respektive batteri +/- enligt bild "framsida" nedan.  
OBSERVERA POLARITET, MYCKET HÖGA KORTSLUTNINGSSSTRÖMMAR VID EV. FELKOPPLING.
3. Anslut truckhandskförsedd kabel till installerad liktare enligt bild "baksida" nedan.
4. Slå till batteriautomatsäkringar som är märkta BF i bild "framsida"
5. Driftsätt installerad likriktare enligt dess manual.



### TEKNISK DATA

Utspänning: 24V  
Kapacitet: 2x65-4x92Ah  
Utström: max 32A  
Avsäkring: D32A C60 Automatsäkring

### BAKSIDA



### FRAMSIDA

**Milleteknik AB**

Ögärdesvägen 8B, 433 30 PARTILLE  
Tel. 031-34 00 230 • Fax. 031-34 00 239  
info@milleteknik.se • www.milleteknik.se

