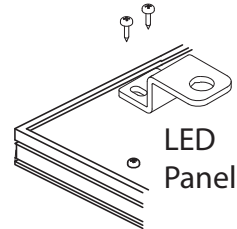
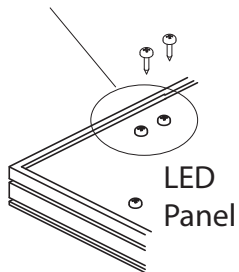
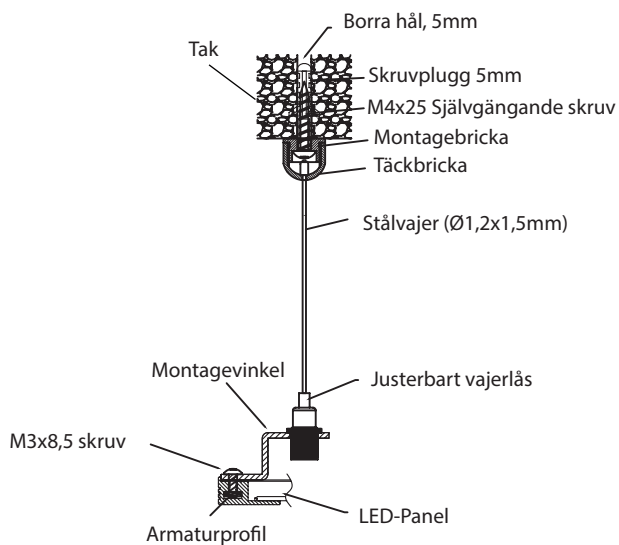


Monteringsanvisning av LED panel vid nedpendlat montage (E-nr 70 108 99)

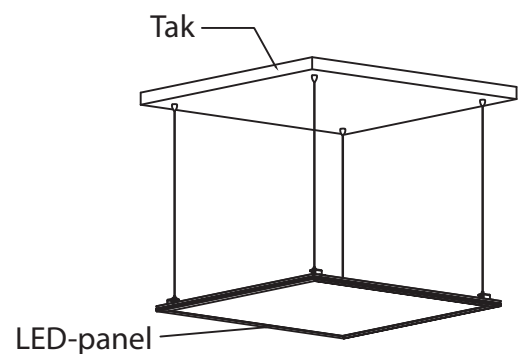
- 1** Skruva loss skruvarna
- 2** Skruva fast montagevinkeln med M3X8,5 skruvar









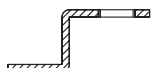

- 3** Montera upphänget enligt instruktionen nedan



- 4** Justera LED-panelen med vajerlåset till lämplig höjd



Medföljande tillbehör

x4 st	x4 st	x4 st	x4 st	x4 st	x4 st	x4 st	x8 st
							
Skruvplugg 5mm	M4x25 Självgängande skruv	Montagebricka	Täckbricka	Stålvajer (Ø1,2x1,5mm)	Justerbart vajerås	Montagevinkel	M3x8,5 skruv