

App and remote for Infrasmart IP24

GB ... 2

SE ... 3

DE ... 4

FR ... 5

ES ... 6

NL ... 7

FI ... 8

BLUETOOTH

Ett tillämpningsprogram ("app") för Bluetooth-styrning av värmaren från mobil enhet (iPhone, iPad eller Android) kan laddas ned gratis. Med programmet, FRICO INFRA APP, kan upp till 8 värmare fjärranslutats och styras individuellt. Styrmöjligheterna inkluderar:






- till/från
- inställning av värmeeffekt från 25 till 100 %
- kopplingsur med automatisk avstängning
- lösenordsskyddad anslutning till värmarna
- individuell namngivning/namnändring och styrning av värmarna.

För att ladda ned, sök efter "FRICO INFRA" i App store eller Google play store och lägg till värmarna i din mobila enhet.

ÅTERSTÄLLNING

- Tryck på återställningsknappen för att manuellt stega effekten (låg, medel, hög, till/från).
- Håll återställningsknappen intryckt i minst 4 sekunder för att återställa fabriksinställningarna.

FJÄRRKONTROLLENHET

Knapp	Utseende	Funktion
Uppåtpil		Ökar värmeeffekten ett steg
Max		Värmaren går direkt till maximieffekt.
Nedåtpil		Minskar värmeeffekten ett steg
Till (on)		Tryck på knappen för att slå till värmaren. Terrassvärmaren har mjukstartfunktion: när värmaren slås till arbetar den på 33 % effekt under 4 sekunder och går sedan till den effektinställning som senast användes. När värmaren används för första gången går den automatiskt till 100 % effekt efter 4-sekundersperioden.
Från (off)		Tryck på knappen för att slå från värmaren. Värmaren går till vänteläge (mottagarlampan tänds).

OBS!

- Fjärrkontrollenheten strömförsörjs med 2 st. 1,5 V-batterier storlek AAA. Ta ut batterierna ur fjärrkontrollenheten om den inte ska användas på en längre tid – det ökar fjärrkontrollenhetens livslängd.
- Använd alltid samma typ av batteri vid batteribyte. I annat fall finns risk att fjärrkontrollenheten inte fungerar korrekt och att värmaren därför inte arbetar normalt.
- Värmaren kan fortfarande användas i

normalläge, utan fjärrkontrollfunktion, om fjärrkontrollenheten saknas eller inte fungerar. Kontakta serviceombud om du behöver fjärrkontrollfunktionen.

- Fysiska hinder mellan fjärrkontrollenheten och värmaren kan medföra att värmaren inte går att fjärrstyra.
- Byt batterier i god tid, för att inte äventyra värmarens och fjärrkontrollenhetens korrekta funktion.



Main office

Frico AB
Industrivägen 41
SE-433 61 Sävedalen
Sweden

Tel: +46 31 336 86 00

mailbox@frico.se

www.frico.net

**For latest updated information and information
about your local contact: www.frico.se**

