

MD 360i/24

Beställningskod

MD 360i/24 vit

E-nr

EM10055300

GTIN

4015120055300



Produktbeskrivning

- Rörelsedetektor med 360° bevakningsområde för takmontering
- Stor Räckvidd upp till 24 m i diameter för många olika användningsmöjligheter
- 16 A högeffektsrelä (volframkontakt)
- Fabriksinställt driftprogram för omedelbart idrifttagande

Teknisk information

Monteringssätt	Inbyggnad
Monteringsplats	Tak
Konformitet	CE, RoHS, WEEE
Bevakningsområde	360°
Kapslingsklass	IP 20 som infälld version, IP 54 med utanpåliggande dosa (beställs separat)
Måt	Höjd/Djup 60 mm, Ø 140 mm
Effektförbrukning	1 W
Räckvidd	24 m
Ljusbmätning	blandljus
Ljusbmätvärde	ca 5 - 2 000 lux
garanti	3 års
Inbyggnadsstorlek	Inbyggnadsdjup 15 mm, Ø 60 mm
Material i höljet	UV-stabiliserat polykarbonat
Skyddsklass	II
Tillåten omgivningstemperatur	0 °C...+55 °C
Relativ luftfuktighet	5 - 93 %, icke-kondenserande
Färg	Vit, liknande RAL 9010
Vikt	370 g
Anslutningsklämma	2,5 mm ² / 1,5 mm ²

Teknisk information

Rekomm. Monteringshöjd	3 m
Max. Monteringshöjd	10 m
Antal ljuskanaler	1
Slavingång	nej
Antal detektorer som kan parallellkopplas	6
Helautomatik	ja
Halvautomatik	ja
Impulsfunktion	ja
konstant ljusreglering	false
Kanal 1	Belysning
Gränssnitt	till-/frånkoppling
Kontakt	slutkontakt/med potential
Bryteffekt kanal 1	230 V AC/50 Hz, 16 A relä, 2 300 W/10 A (cos phi = 1), 1 150 VA/5 A (cos phi = 0,5)
Inkopplingsström	800 A / 200 µs
Efterlystid	Impuls/ca 15 sek. till 30 min.
Master-/slavfunktion	false
Manuell styrning	ja

MD 360i/24

Beställningskod

MD 360i/24 vit

E-nr

EM10055300

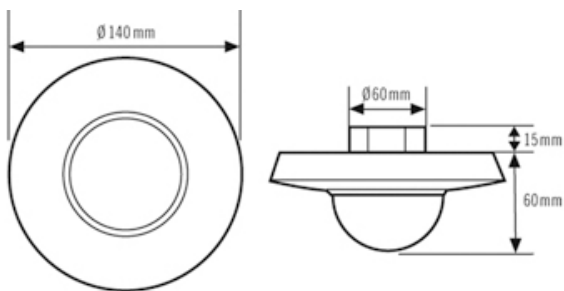
GTIN

4015120055300

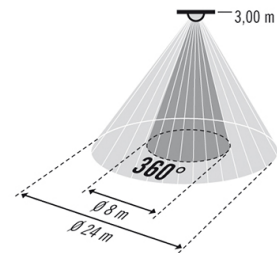
TILLBEHÖR

Produktbeteckning	E-nr	E-No	GTIN
ESY-Pen	EP10425356	*UNDEFINED TEXT*	4015120425356
Mobil-PDi/MDi	EM10425509	1303342	4015120425509
Mobil-PDi/MDi-universal	EP10433993	1300255	4015120433993
utanpåliggande dosa IP 54	EM10425400	1303315	4015120425400
Skyddskorg 165/70	EM10425615	1303352	4015120425615
Skyddskorg 180/90	EM10425608	1303351	4015120425608
RC-filter/släckkrets	EP10426988	1740165	4015120426988

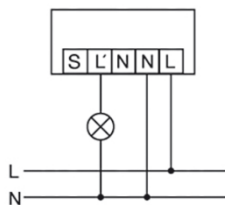
Måttbild



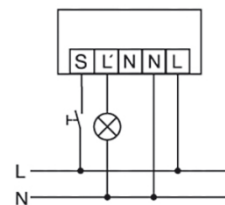
Bevakningsområde



Kopplingsschema



Kopplingsschema



Standarddrift

Standarddrift med extra styrning med återfjädrande strömställare. Vid behov kan lampan tändas och släckas manuellt med hjälp av knappen.

MD 360i/24

Beställningskod

E-nr

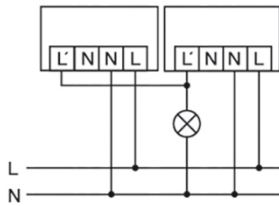
GTIN

MD 360i/24 vit

EM10055300

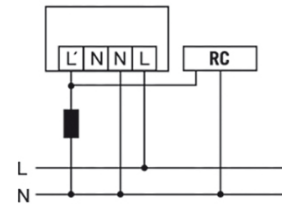
4015120055300

Kopplingsschema



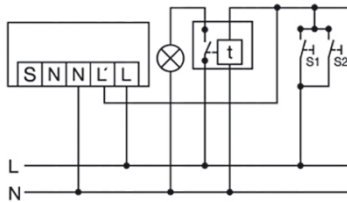
Parallellkoppling av max. 6 enheter.

Kopplingsschema



Vid till-/frånkoppling med induktiva laster (t.ex. med relä, kontaktor eller förkopplingsdon) kan ett RC-filter krävas.

Kopplingsschema



Parallellkoppling med trappautomatkoppling.