

## MD-W200i

### Beställningskod

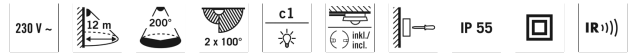
MD-W 200i vit

### E-nr

EM10041006

### GTIN

4015120041006



### Produktbeskrivning

- Rörelsedetektor med 200° bevakningsområde med modern design
- Avskärningskåpor i olika färger som tillbehör
- 16 A högeffektsrelä (volframkontakt)
- Fabriksinställt driftprogram för omedelbart idrifttagande

### Teknisk information

Monteringssätt	Uppbyggnad
Monteringsplats	Vägg
Konformitet	CE, RoHS, WEEE
Kapslingsklass	IP 55
Måt	Höjd/Djup 55 mm, Ø 110 mm
Effektförbrukning	0,3 W
Räckvidd	12 m
Ljusbemätning	blandljus
Ljusstyrningsvärde	ca 2 - 2 000 lux
garanti	5 års
Inbyggnadsstorlek	
Material i höljet	UV-stabiliserat polykarbonat
Skyddsklass	II
Tillåten omgivningstemperatur	-25 °C...+55 °C
Relativ luftfuktighet	5 - 95 %, icke-kondenserande

### Teknisk information

Färg	Vit, liknande RAL 9010
Vikt	198 g
Anslutningsklämma	2,5 mm <sup>2</sup> / 1,5 mm <sup>2</sup>
Bevakningsområde	200° (kan ställas in separat 2 x 100°)
Räckviddsanpassning	mekaniskt med invändigt linskydd
Rekomm. monteringshöjd	2,5 m
Max. monteringshöjd	2,5 m
Antal ljuskanaler	1
Slavingång	nej
Antal detektorer som kan parallellkopplas	8
Helautomatik	ja
Halvautomatik	nej
Impulsfunktion	ja
konstant ljusreglering	false

### TILLBEHÖR

Produktbeteckning	E-nr	E-No	GTIN
MD-W avskärningskåpa	EM10041105	1303195	4015120041105
Mobil-RCi-M	EM10016011	1303341	4015120016011
Mobil-PDi/MDi-universal	EP10433993	1300255	4015120433993
ESY-Pen	EP10425356	*UNDEFINED TEXT*	4015120425356

## MD-W200i

### Beställningskod

MD-W 200i vit

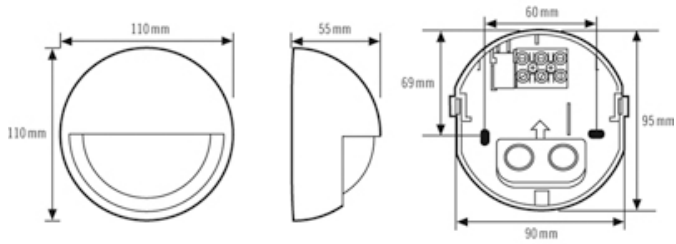
### E-nr

EM10041006

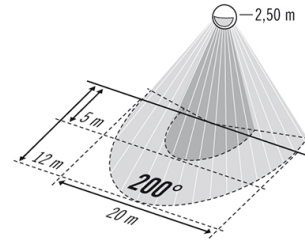
### GTIN

4015120041006

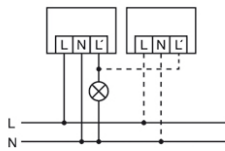
### Måttbild



### Bevakningsområde

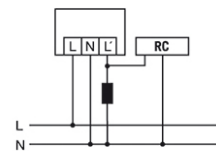


### Kopplingsschema



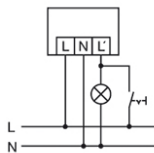
Standarddrift parallellkoppling av max. 8 enheter

### Kopplingsschema



Vid till/frånkoppling med induktivlast (t.ex. med relä, kontaktor eller förkopplingsdon) kan ett RC-filter krävas.

### Kopplingsschema



Standarddrift med extra permanentljusfunktion via extern brytare.