

MD-W200i

Beställningskod

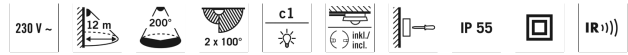
MD-W 200i svart

E-nr

EM10041020

GTIN

4015120041020



Produktbeskrivning

- Rörelsedetektor med 200° bevakningsområde med modern design
- Avskärmningskåpor i olika färger som tillbehör
- 16 A högeffektsrelä (volframkontakt)
- Fabriksinställt driftprogram för omedelbart idrifttagande

Teknisk information

Monteringssätt	Uppbyggnad
Monteringsplats	Vägg
Kapslingsklass	IP 55
Konformitet	CE, RoHS, WEEE
Måt	Höjd/Djup 55 mm, Ø 110 mm
Effektförbrukning	0,3 W
Räckvidd	12 m
Ljusbmätning	blandljus
Ljusbmätvärde	ca 2 - 2 000 lux
garanti	5 års
Inbyggnadsstorlek	
Material i höljet	UV-stabiliserat polykarbonat
Skyddsklass	II
Tillåten omgivningstemperatur	-25 °C...+55 °C
Relativ luftfuktighet	5 - 95 %, icke-kondenserande

Teknisk information

Färg	svart, liknande RAL 9005
Vikt	290 g
Anslutningsklämma	2,5 mm ² / 1,5 mm ²
Bevakningsområde	200° (kan ställas in separat 2 x 100°)
Räckviddsanpassning	mekaniskt med invändigt linskydd
Rekomm. monteringshöjd	2,5 m
Max. monteringshöjd	2,5 m
Antal ljuskanaler	1
Slavingång	nej
Antal detektorer som kan parallellkopplas	8
Helautomatik	ja
Halvautomatik	nej
Impulsfunktion	ja
konstant ljusreglering	false

TILLBEHÖR

Produktbeteckning	E-nr	E-No	GTIN
MD-W avskärmningskåpa	EM10041099	1303189	4015120041099
Mobil-RCi-M	EM10016011	1303341	4015120016011
Mobil-PDi/MDi-universal	EP10433993	1300255	4015120433993
ESY-Pen	EP10425356	*UNDEFINED TEXT*	4015120425356

MD-W200i

Beställningskod

MD-W 200i svart

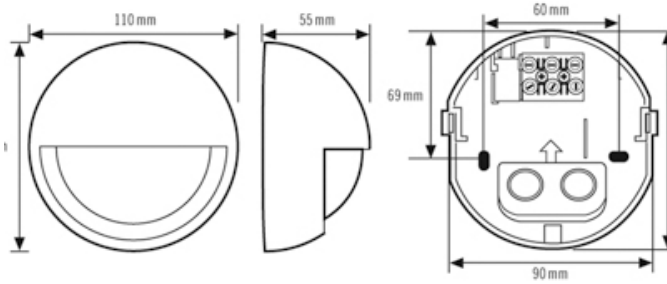
E-nr

EM10041020

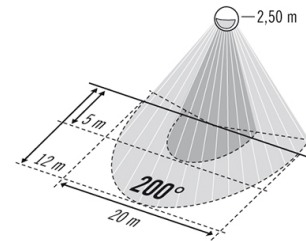
GTIN

4015120041020

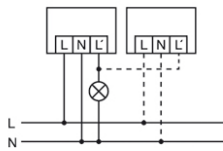
Måttbild



Bevakningsområde

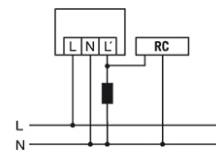


Kopplingsschema



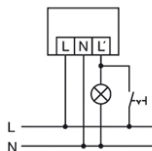
Standarddrift parallellkoppling av max. 8 enheter

Kopplingsschema



Vid till-/frånkoppling med induktivlast (t.ex. med relä, kontaktor eller förkopplingsdon) kan ett RC-filter krävas.

Kopplingsschema



Standarddrift med extra permanentljusfunktion via extern brytare.