




IF96015 är kompatibel med  
Nemo 96 HD / HD+ / HDLe

Ethernet TCP/IP - webbserver  
IF96015



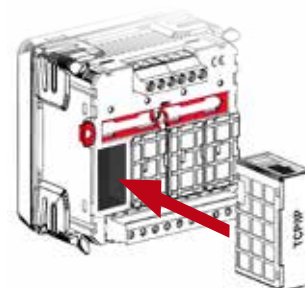
42 246 94



## ➔ Placera modulen i **rätt** uttag

Notera att modulen IF96015 **endast** kan monteras i **1:a** positionen.

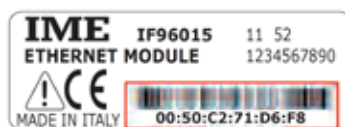
Se sid 2 för ytterligare information.



## TCP- kommunikation

Galvanisk isolering: enligt std IEEE802.3  
Baud rate: max. 10Mb/s

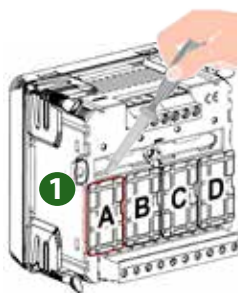
MAC-adressen finns angiven på modulen



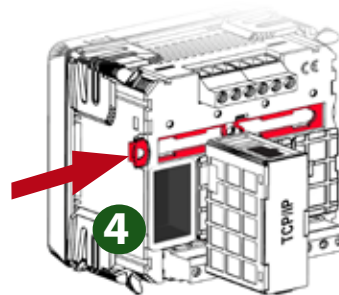
MAC address

## Montering av modul

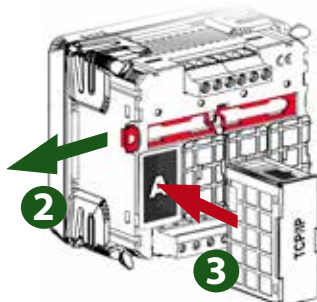
1 Avlägsna med en skruvmejsel täcklocket vid den plats där modulen ska monteras.



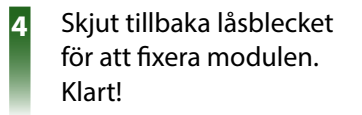
2 Dra ut det röda låsblecket i pilens riktning.



3 Montera modulen i rätt uttag. **IF96015** kan **enbart** monteras i slot: **A**



4 Skjut tillbaka låsblecket för att fixera modulen. Klart!



## Inkoppling

