




IF96009 är kompatibel med
Nemo 96 HD / HD+

▲ Ej med Nemo 96 HDLe

Lonworks
IF96009

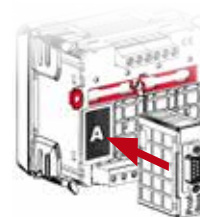


42 246 89

➔ Placera modulen i rätt uttag

Notera att modulen IF96009 **endast** kan monteras i **1:a** positionen.

Se sid 2 för ytterligare information.



Kommunikation

LonWorks kommunikation

Utgången är galvaniskt isolerad från övriga kretsar.

Transceiver: FTT10

Var noga med att Nemo 96 HD/HD+ är programmerade med följande information:

N° adress 255

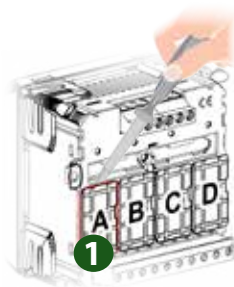
Baud rate 9600 bit/s

Bit parity none

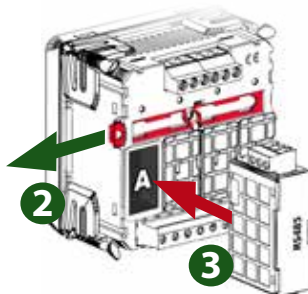
➔ Montering och inkoppling sida 2

Montering av modul

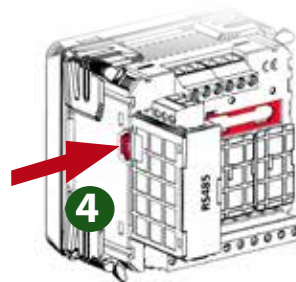
1 Avlägsna med en skruvmejsel täcklocket vid den plats där modulen ska monteras.



2 Dra ut det röda låsblecket i pilens riktning.



3 Montera modulen i rätt uttag. **IF96009** kan **enbart** monteras i slot: **A**



4 Skjut tillbaka låsblecket för att fixera modulen. Klart!

Inkoppling

⚠ Observera att termineringsmotstånd krävs vid början och slutet av nätverket.

