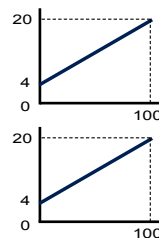





**IF96004 är kompatibel med
Nemo 96 HD / HD+**
▲ **Ej med Nemo 96 HDLe**

Analoga utgångar IF96004



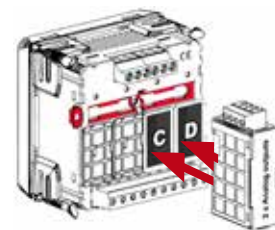
42 246 64



➔ Placera modulen i **rätt** uttag

Notera att modulen IF96004 **endast** kan monteras
i positionerna **C och D**

Se sid 2 för ytterligare information.



Utgångsdata

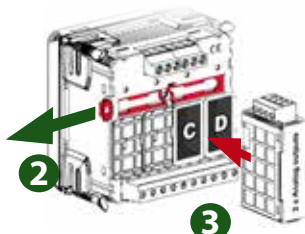
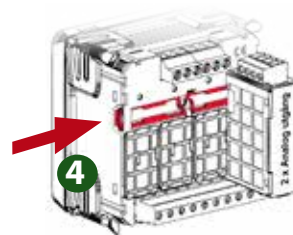

Utsignal	Valbar 0-20mA alt. 4-20mA
Mätnoggrannhet	Class 0,5
Responstid	≤ 600 ms
Max resistans i kretsen	≤ 750 Ω
Isolation	AC testspänning 2kV r.m.s 50 Hz/1 min

Montering av modul

1 Avlägsna med en skruvmejsel täcklocket vid den plats där modulen ska monteras.

2 Dra ut det röda låsblecket i pilens riktning.

3 Montera modulen i rätt uttag. **IF96004** kan **endast** monteras i slot: **C eller D**



4 Skjut tillbaka låsblecket för att fixera modulen. Klart!

Inkoppling

Modul IF96004 2 x Analog

Utgång 1

Utgång 2

6

7

8

9

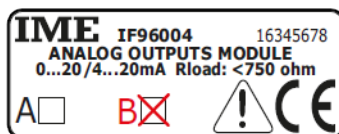
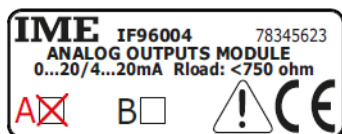
+

-

+

-

Rekommenderad märkning då TVÅ moduler används



Uttagsmärkningen avser den gröna kontakten på modulen.

