

# zebra

## Teknisk beskrivning

Färg: RAL9003  
IP-klass: IP44 (framsida armatur IP44, baksida armatur och drivdon IP20).  
Färgåtergivning: Ra82  
Livslängd: 70 000h/L70/B10 Ta25°  
Avbländningsvärde: <UGR19  
Spridningsvinkel: 75°  
SDCM: 3



## LED-Panel 2.0 Opal 30W/40W DALI

Nya Zebra LED-panel 2.0 är en proffspanel med lång livslängd och flimmerfritt ljus.

Panelen ger ett jämnt och behagligt ljus och uppfyller de hårda avbländningskraven för UGR19.

Spridningsvinkeln är 75°.

Finns i effekterna 30W och 40W och i färgtemperatur 3000K eller 4000K.

Panelerna levereras kompletta med färdigkopplade drivdon i DALI-utförande.

I DALI-utförandet kan panelen även ljusregleras med en återfjädrande tryckknapp.

Panelen är klassad IP44 framifrån och får monteras i duschutrymmen mm. Drivdonet är IP20 klassat och ska endast användas inomhus.

Levereras med 2 m sladdställ och 2 m fri kabel för armatur med DALI-drivdon.

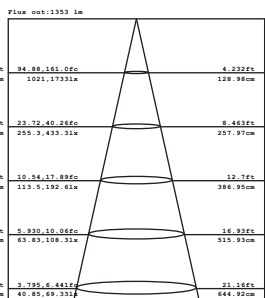
Fri ände används för inkoppling av DALI eller PUSH dimmerstyrning.

Tillsammans med Schneiders DALI 13 602 37 ger vi 7 års systemgaranti.

Nummer	Benämning	Lumen	Färgtemperatur	LxBxH
70 152 53	LED-Panel 30W OPAL DALI	3000lm	3000K	595x595x45mm
70 152 55	LED-Panel 40W OPAL DALI	4000lm	3000K	595x595x45mm
70 152 57	LED-Panel 40W OPAL DALI	4200lm	4000K	595x595x45mm

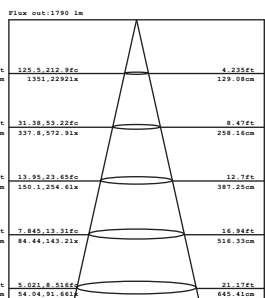
## Ljusdiagram

Nummer: 70 152 53  
Benämning: LED-panel 30W Opal 3000K



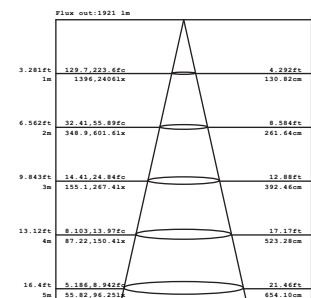
Belysningsstyrka Spridningsvinkel 65.64° Diameter (m)

Nummer: 70 152 55  
Benämning: LED-panel 40W Opal 3000K

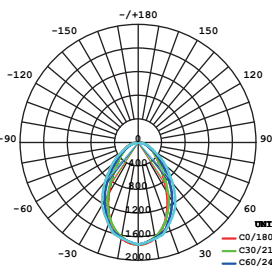


Belysningsstyrka Spridningsvinkel 65.68° Diameter (m)

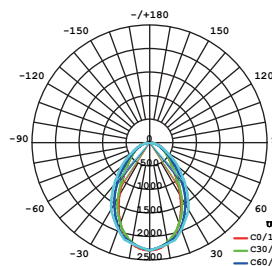
Nummer: 70 152 57  
Benämning: LED-panel 40W Opal 4000K



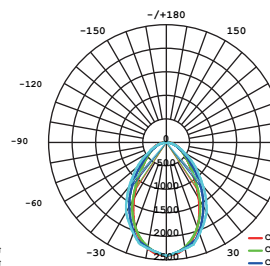
Belysningsstyrka Spridningsvinkel 66.38° Diameter (m)



Genomsnittlig spridningsvinkel (50%): 72.7°

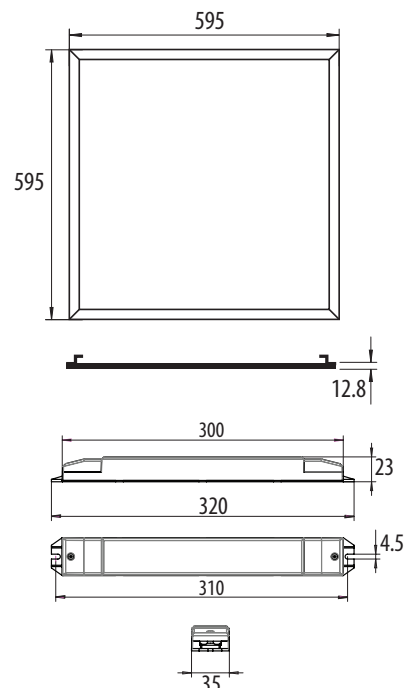


Genomsnittlig spridningsvinkel (50%): 72.8°



Genomsnittlig spridningsvinkel (50%): 72.7°

## Måttskiss



## Tillbehör:

Montagebox (70 115 86) för utvändigt montage av Zebra LED-panel. Lågbyggande monterageram i 2-delar, bakstycke och frontram. Bakstycke monteras dikt tak och drivdonet ansluts till nätpänning och eventuell styrning. Frontramen hängs på bakstycket, LED-panelen läggs i ramen och viks upp mot taket. Sedan låses ramen med 2st medföljande skruv. Pulverlackerad sidenmatt vit finish.

Dekorram Cirkel (70 115 93) för Zebra LED-panel. Monteras tillsammans med Zebra LED-panel infällt i undertak med synlig bärprofil 600x600 eller utanpåliggande Zebra montagebox.

Dekorram ROT (70 132 15) används tillsammans med Zebra LED-panel vid montage i undertak med synlig bärprofil 620x620mm.

För nedpendlat montage, använd Zebra nedpendlingskit/wire-upphäng (70 108 99).

Fästet monteras i undertaket och LED-panelen pendlas ner med fyra stycken vajrar. Med vajerlåsen justeras LED-panelen till önskad nerpendlad höjd.

Dekorram konferens rak (70 152 91 & dekorram konferens hörn (70 152 92).

