

PD-CE 360i/24

Beställningskod

PD-CE 360i/24 opalmatt

E-nr

EP10510724

GTIN

4015120510724



Produktbeskrivning

- Närvarodetektor med 360° bevakningsområde för infälld takmontering
- Räckvidd upp till 24 m i diameter för användning på kontor, i klassrum, konferensrum osv. samt i genomgångsutrymmen med dagsljusinsläpp
- Lämplig för installationer på höjder upp till 10 m, t.ex. i sporthallar, lagerhallar osv.
- 16 A högeffektsrelä (volframkontakt)
- Fabriksinställt driftprogram för omedelbart idrifttagande

Teknisk information

Monteringssätt	Inbyggnad
Monteringsplats	Tak
Kapslingsklass	IP 40
Konformitet	CE, RoHS, WEEE
Bevakningsområde	360°
Måt	Höjd/Djup 32 mm, Ø 82 mm
Effektförbrukning	0,3 W
Räckvidd	24 m
Ljusbildning	blandljus
Ljusstyrningsområde	ca 5 - 2 000 lux
Inbyggnadsstorlek	Inbyggnadsdjup 67 mm, Ø 68 mm
garanti	5 års
Material i höljet	UV-stabiliserat polykarbonat
Skyddsklass	II
Tillåten omgivningstemperatur	-25 °C...+50 °C
Relativ luftfuktighet	5 - 93 %, icke-kondenserande
Färg	opalmatt
Vikt	236 g
Anslutningsklämma	1,5 mm ²

Teknisk information

Rekomm. Monteringshöjd	3 m
Max. Monteringshöjd	10 m
Antal ljuskanaler	1
Slavingång	ja
Maximalt antal slavdetektorer	10
Helautomatik	ja
Halvautomatik	ja
Impulsfunktion	ja
Kanal 1	Belysning
Gränssnitt	till-/frånkoppling
Kontakt	slutkontakt/med potential
Bryteffekt kanal 1	230 V AC/50 Hz, 16 A relä, 2 300 W/10 A (cos phi = 1), 1 150 VA/5 A (cos phi = 0,5)
Inkopplingsström	800 A / 200 µs
Efterlystid	Impuls/ca 1 min. - 30 min.
Master-/slavfunktion	true
konstant ljusreglering	false
Manuell styrning	ja

PD-CE 360i/24

Beställningskod

PD-CE 360i/24 opalmatt

E-nr

EP10510724

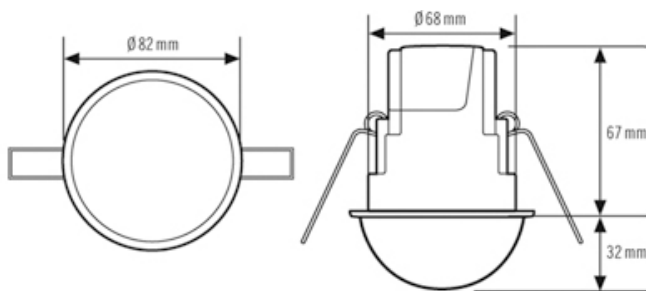
GTIN

4015120510724

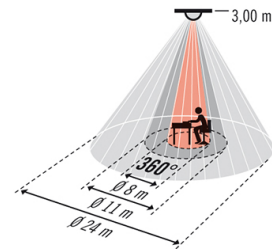
TILLBEHÖR

Produktbeteckning	E-nr	E-No	GTIN
ESY-Pen	EP10425356	*UNDEFINED TEXT*	4015120425356
Mobil-PDi/MDi	EM10425509	1303342	4015120425509
Mobil-PDi/MDi-universal	EP10433993	1300255	4015120433993
PD-CE 360/8 Slav	EP10510748	1303265	4015120510748
PD-CE 360/24 Slav	EP10510755	1303266	4015120510755
RC-filter/släckkrets	EP10426988	1740165	4015120426988
Skyddskorg 165/70	EM10425615	1303352	4015120425615

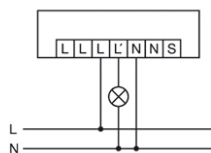
Måttbild



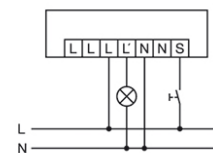
Bevakningsområde



Kopplingsschema



Kopplingsschema



Standarddrift

Standarddrift med extra styrning med återfjädrande strömställare. Vid behov kan lampan tändas och släckas manuellt med hjälp av knappen.

PD-CE 360i/24

Beställningskod

PD-CE 360i/24 opalmatt

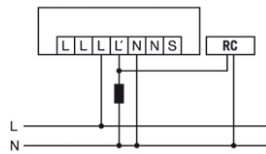
E-nr

EP10510724

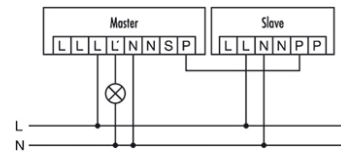
GTIN

4015120510724

Kopplingsschema



Kopplingsschema



Vid till-/frånkoppling med induktivlaster (t.ex. med relä, kontaktor eller förkopplingsdon) kan ett RC-filter krävas.

Master-slavkoppling:

Masterenheten till-/frånkopplar de anslutna förbrukarna baserat på de inställda parametrarna. Slavenheterna används bara för närvarodetektion och skickar en impuls till masterenheten när rörelse detekteras.
OBS: Högst 10 slavenheter kan anslutas till varje masterenhet.