

PD-C 360i/24 DUODIMplus-FM

Beställningskod

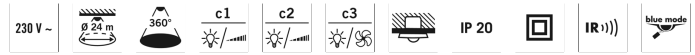
PD-C360i/24 DUODIMplus FM

E-nr

EP10426742

GTIN

4015120426742



Produktbeskrivning

- Närvarodetektor med 360° bevakningsområde för takmontering Infälld
- Räckvidd upp till 24 m i diameter vid en rekommenderad monteringshöjd på 3 m (maximal monteringshöjd 5 m) och för en oberoende styrning av 2 belysningszoner (fönster- och interiörområde) baserad på närvaro och dagsljus
- Automatisk belysningsstyrning (kanal 1 + 2) till en konstant ljusnivå baserad på närvaro och dagsljus (med gränssnitt på 1 - 10 V DC)
- Extra brytkontakt (kanal 3) VVK för till-/frånkoppling av ytterligare en ljuskälla eller styrning av värme/ventilation/klimat baserad på närvaro
- Båda ljuskanalerna liksom även VVK-kontakt med 16 A högeffektsrelä (volfram-förkontakt)
- Fabriksinställt driftprogram för omedelbart idrifttagande

Teknisk information

Monteringssätt	Inbyggnad
Monteringsplats	Tak
Konformitet	CE, RoHS, WEEE
Bevakningsområde	360°
Kapslingsklass	IP 20
Måt	Höjd/Djup 46 mm, Ø 108 mm
Effektförbrukning	0,3 W
Räckvidd	24 m
Ljusbildning	blandljus
Ljusnivåvärde	ca 5 - 2 000 lux
garanti	5 års
Inbyggnadsstorlek	Inbyggnadsdjup 41 mm, Ø 60 mm
Material i höljet	UV-stabiliserat polykarbonat
Skyddsklass	II
Tillåten omgivningstemperatur	-25 °C...+50 °C
Relativ luftfuktighet	5 - 93 %, icke-kondenserande
Färg	Vit, liknande RAL 9010
Vikt	329 g
Anslutningsklämma	1,5 mm ²
Rekomm. monteringshöjd	3 m
Max. monteringshöjd	5 m
Antal ljuskanaler	2
Antal brytkontakter	1
Slavingång	ja
Maximalt antal slavdetektorer	10
Helautomatik	ja

Teknisk information

Halvautomatik	ja
Impulsfunktion	ja
Kanal 1	Belysning
Gränssnitt	Till-/frånkoppling/dimmerfunktion
Kontakt	slutkontakt/med potential
Bryteffekt kanal 1	230 V AC/50 Hz, 2300 W/10 A (cos phi = 1), 1150 VA/5 A (cos phi = 0,5)
Inkopplingsström	800 A / 200 µs
Efterlystid	ca 1 - 30 min.
Kanal 2	Belysning
Utgång	Till-/frånkoppling/dimmerfunktion
Kontakt	slutkontakt/med potential
Bryteffekt kanal 2	230 V AC/50 Hz, 2300 W/10 A (cos phi = 1), 1150 VA/5 A (cos phi = 0,5)
Styrutgång	1 - 10 V =/50 mA
Efterlystid kanal 2	ca 1 - 30 min.
Orienteringsljus	10 % till 40 % ljuseffekt
Efterlystid för orienteringsljus	ca 1 - 60 min.
Kanal 3	VVK
Utgång	till-/frånkoppling
Kontakt	slutkontakt/med potential
Bryteffekt kanal 3	230 V AC/50 Hz, 2300 W/10 A (cos phi = 1), 1150 VA/5 A (cos phi = 0,5)
Efterlystid kanal 3	ca 1 - 30 min.
Master-/slavfunktion	true
konstant ljusreglering	true
Manuell styrning	ja

PD-C 360i/24 DUODIMplus-FM

Beställningskod

PD-C360i/24 DUODIMplus FM

E-nr

EP10426742

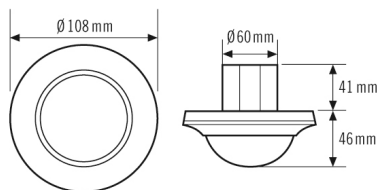
GTIN

4015120426742

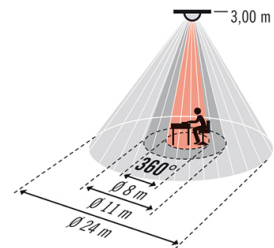
TILLBEHÖR

Produktbeteckning	E-nr	E-No	GTIN
ESY-Pen	EP10425356	*UNDEFINED TEXT*	4015120425356
PD-C 360/8 Slav	EP10055379	1303234	4015120055379
PD-C 360/24 Slav	EP10055386	1303235	4015120055386
Sats för infälld takmontering FM	EP10426896	1300361	4015120426896
Mobil-PDi/plus	EM10425530	1303346	4015120425530
Mobil-PDi/User	EM10425547	1303343	4015120425547
Mobil-PDi/MDi-universal	EP10433993	1300255	4015120433993
Kapslingssats-C360/24	EP10425431	1303246	4015120425431
Skyddskorg 180/90	EM10425608	1303351	4015120425608

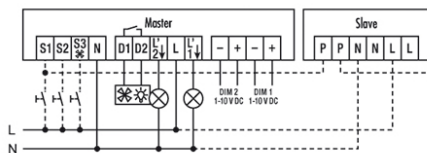
Måttbild



Bevakningsområde



Kopplingsschema



Standarddrift