

## MD-C 360i/12 mini

### Beställningskod

MD-C360i/12 mini

### E-nr

EP10426018

### GTIN

4015120426018



### Produktbeskrivning

- Mini-rörelsedetektor med 360° bevakningsområde för infälld takmontering
- Räckvidd upp till 12 m i diameter vid en rekommenderad monteringshöjd på 3 m (maximal monteringshöjd 5 m) för användning i större utrymmen och genomgångsutrymmen med dagsljusinsläpp utan eller mycket litet dagsljusinsläpp
- 16 A högeffektsrelä (volframkontakt)
- Fabriksinställt driftprogram för omedelbart idrifttagande

### Teknisk information

Monteringssätt	Inbyggnad
Monteringsplats	Tak
Kapslingsklass	IP 55
Bevakningsområde	360°
Konformitet	CE, RoHS, WEEE
Måt	Höjd/Djup 25 mm, Ø 58 mm
Räckvidd	12 m
Effektförbrukning	0,2 W
Ljusbmätning	blandljus
Ljusnivåvärde	ca 5 - 2 000 lux
Inbyggnadsstorlek garanti	Inbyggnadsdjup 45 mm, Ø 25 mm 5 års
Material i höljet	UV-stabiliserad PE, UV-stabiliserat polykarbonat
Skyddsklass	II
Tillåten omgivningstemperatur	-25 °C...+50 °C
Relativ luftfuktighet	5 - 93 %, icke-kondenserande
Färg	opalmatt
Vikt	205 g
Anslutningsklämma	1,5 mm <sup>2</sup>

### Teknisk information

Rekomm. monteringshöjd	3 m
Max. monteringshöjd	5 m
Antal ljuskanaler	1
Slavingång	nej
Antal detektorer som kan parallellkopplas	10
Helautomatik	ja
Halvautomatik	ja
Impulsfunktion	ja
Kanal 1	Belysning
Gränssnitt	till-/frånkoppling
Kontakt	slutkontakt/med potential
Bryteffekt kanal 1	230 V AC/50 Hz, 16 A relä, 2 300 W/10 A (cos phi = 1), 1 150 VA/5 A (cos phi = 0,5)
Inkopplingsström	800 A / 200 µs
Efterlystid	Impuls/ca 1 min. - 15 min.
Master-/slavfunktion	false
konstant ljusreglering	false
Manuell styrning	ja

## MD-C 360i/12 mini

### Beställningskod

MD-C360i/12 mini

### E-nr

EP10426018

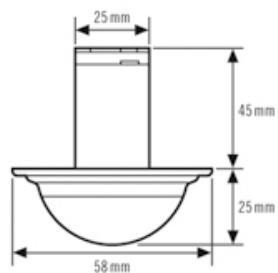
### GTIN

4015120426018

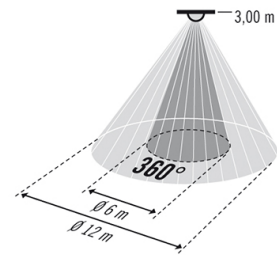
### TILLBEHÖR

Produktbeteckning	E-nr	E-No	GTIN
ESY-Pen	EP10425356	*UNDEFINED TEXT*	4015120425356
Mobil-PDi/MDi	EM10425509	1303342	4015120425509
Mobil-PDi/MDi-universal	EP10433993	1300255	4015120433993
Spotlightadapter 51/25	EP10426391	1303212	4015120426391
SRM-230V relämodul	EP10426346	1303348	4015120426346
ILR-230V strömbegränsningsmodul	EP10426353	1303349	4015120426353
RC-filter/släckkrets	EP10426988	1740165	4015120426988

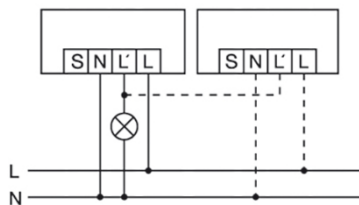
### Måttbild



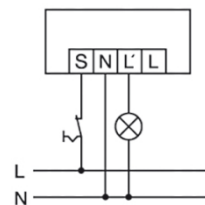
### Bevakningsområde



### Kopplingsschema



### Kopplingsschema



Standarddrift parallellkoppling av max. 10 enheter

Standarddrift med extra styrning med återfjädrande strömställare. Vid behov kan lampan tändas och släckas manuellt med hjälp av knappen.

## MD-C 360i/12 mini

**Beställningskod**

MD-C360i/12 mini

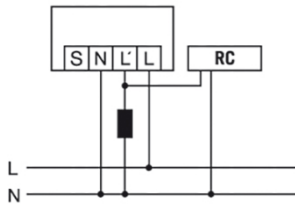
**E-nr**

EP10426018

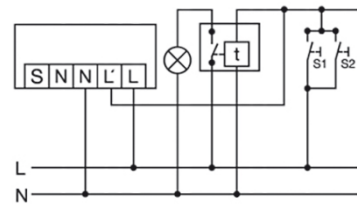
**GTIN**

4015120426018

**Kopplingsschema**



**Kopplingsschema**



Vid till-/frånkoppling med induktivlast (t.ex. med relä, kontaktor eller förkopplingsdon) kan ett RC-filter krävas.

Parallellkoppling med trappautomatkoppling.