

MD-C 360i/8 mini

Beställningskod

MD-C360i/8 mini

E-nr

EP10426001

GTIN

4015120426001



Produktbeskrivning

- Mini-rörelsedetektor med 360° bevakningsområde för infälld takmontering
- Räckvidd upp till 8 m i diameter vid en rekommenderad monteringshöjd på 3 m (maximal monteringshöjd 5 m) för användning i små utrymmen och genomgångsutrymmen utan eller med mycket litet dagsljusinsläpp
- 16 A högeffektsrelä (volframkontakt)
- Fabriksinställt driftprogram för omedelbart idrifttagande

Teknisk information

Monteringssätt	Inbyggnad
Monteringsplats	Tak
Konformitet	CE, RoHS, WEEE
Kapslingsklass	IP 55
Bevakningsområde	360°
Måt	Höjd/Djup 15 mm, Ø 33 mm
Effektförbrukning	0,2 W
Räckvidd	8 m
Ljusbmätning	blandljus
Ljusnivåvärde	ca 5 - 2 000 lux
garanti	5 års
Inbyggnadsstorlek	Inbyggnadsdjup 45 mm, Ø 25 mm
Material i höljet	UV-stabiliserad PE, UV-stabiliserat polykarbonat
Skyddsklass	II
Tillåten omgivningstemperatur	-25 °C...+50 °C
Relativ luftfuktighet	5 - 93 %, icke-kondenserande
Färg	opalmatt
Vikt	103 g
Anslutningsklämma	1,5 mm ²

Teknisk information

Rekomm. Monteringshöjd	3 m
Max. Monteringshöjd	5 m
Antal ljuskanaler	1
Slavingång	nej
Antal detektorer som kan parallellkopplas	10
Helautomatik	ja
Halvautomatik	ja
Impulsfunktion	ja
Kanal 1	Belysning
Gränssnitt	till-/frånkoppling
Kontakt	slutkontakt/med potential
Bryteffekt kanal 1	230 V AC/50 Hz, 16 A relä, 2 300 W/10 A (cos phi = 1), 1 150 VA/5 A (cos phi = 0,5)
Inkopplingsström	800 A / 200 µs
Efterlystid	Impuls/ca 1 min. - 15 min.
Master-/slavfunktion	false
konstant ljusreglering	false
Manuell styrning	ja

MD-C 360i/8 mini

Beställningskod

MD-C360i/8 mini

E-nr

EP10426001

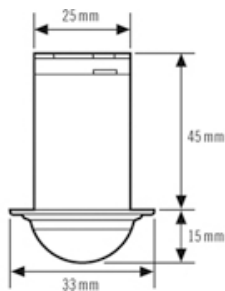
GTIN

4015120426001

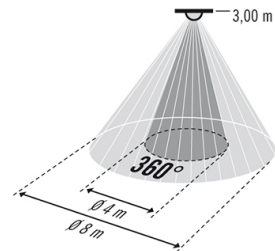
TILLBEHÖR

Produktbeteckning	E-nr	E-No	GTIN
ESY-Pen	EP10425356	*UNDEFINED TEXT*	4015120425356
Mobil-PDi/MDi	EM10425509	1303342	4015120425509
Mobil-PDi/MDi-universal	EP10433993	1300255	4015120433993
Spotlightadapter 51/25	EP10426391	1303212	4015120426391
WMB för MD/PD 8-mini	EP10427527	1300362	4015120427527
RC-filter/släckkrets	EP10426988	1740165	4015120426988
SRM-230V relämodul	EP10426346	1303348	4015120426346
ILR-230V strömbegränsningsmodul	EP10426353	1303349	4015120426353

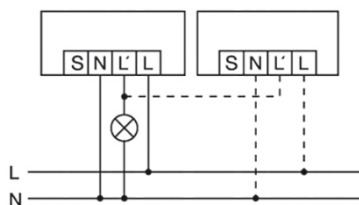
Måttbild



Bevakningsområde

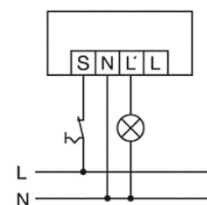


Kopplingsschema



Standarddrift parallellkoppling av max. 10 enheter

Kopplingsschema



Standarddrift med extra styrning med återfjädrande strömställare. Vid behov kan lampan tändas och släckas manuellt med hjälp av knappen.

MD-C 360i/8 mini

Beställningskod

E-nr

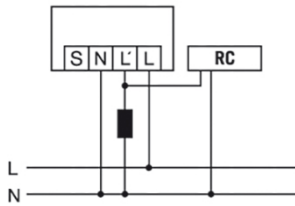
GTIN

MD-C360i/8 mini

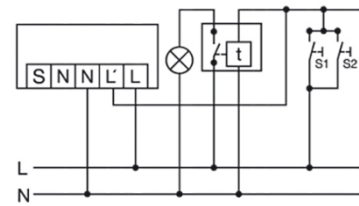
EP10426001

4015120426001

Kopplingsschema



Kopplingsschema



Vid till-/frånkoppling med induktivlast (t.ex. med relä, kontaktor eller förkopplingsdon) kan ett RC-filter krävas.

Parallellkoppling med trappautomatkoppling.