

MD-CE 360i/8 GST

Beställningskod

PD-CE 360i/8 GST opalmatt

E-No

1303145

GTIN

4015120510014



Produktbeskrivning

- Rörelsedetektor för infälld takmontering med 360° bevakningsområde
- Räckvidd upp till 8 m i diameter vid en rekommenderad monteringshöjd på 3 m (maximal monteringshöjd 5 m) för användning i små utrymmen och genomgångsutrymmen, toaletter, små kontor eller korridorer utan eller med mycket litet dagsljusinsläpp
- 1,0 m prefabricerad GST18i3-till- och frånledning
- 16 A högeffektsrelä (volframkontakt)
- Fabriksinställt driftprogram för omedelbart idrifttagande

Teknisk information

Monteringssätt	Inbyggnad
Monteringsplats	Tak
Kapslingsklass	IP 40
Bevakningsområde	360°
Konformitet	CE, RoHS, WEEE
Måt	Höjd/Djup 24 mm, Ø 82 mm
Effektförbrukning	0,3 W
Räckvidd	8 m
Ljusbildning	blandljus
Ljusstyrningsområde	ca 5 - 2 000 lux
Inbyggnadsstorlek garanti	Inbyggnadsdjup 67 mm, Ø 68 mm 5 års
Material i höljet	UV-stabiliserat polykarbonat
Skyddsklass	II
Tillåten omgivningstemperatur	-25 °C...+50 °C
Relativ luftfuktighet	5 - 93 %, icke-kondenserande
Färg	opalmatt
Vikt	454 g
Anslutningsklämma	1,5 mm ²

Teknisk information

Rekomm. Monteringshöjd	3 m
Max. Monteringshöjd	5 m
Antal ljuskanaler	1
Slavingång	nej
Antal detektorer som kan parallellkopplas	10
Helautomatik	ja
Halvautomatik	ja
Impulsfunktion	ja
Kanal 1	Belysning
Gränssnitt	till-/frånkoppling
Kontakt	slutkontakt/med potential
Bryteffekt kanal 1	230 V AC/50 Hz, 16 A relä, 2 300 W/10 A (cos phi = 1), 1 150 VA/5 A (cos phi = 0,5)
Inkopplingsström	800 A / 200 µs
Efterlystid	Impuls/ca 1 min. - 30 min.
Master-/slavfunktion	false
konstant ljusreglering	false
Manuell styrning	ja

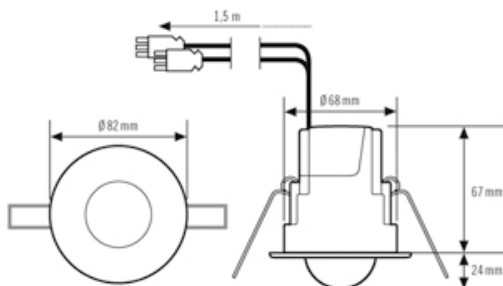
MD-CE 360i/8 GST

Beställningskod	E-No	GTIN
PD-CE 360i/8 GST opalmatt	1303145	4015120510014

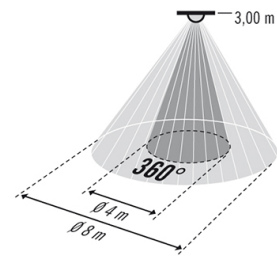
TILLBEHÖR

Produktbeteckning	E-nr	E-No	GTIN
ESY-Pen	EP10425356	*UNDEFINED TEXT*	4015120425356
Mobil-PDi/MDi	EM10425509	1303342	4015120425509
Mobil-PDi/MDi-universal	EP10433993	1300255	4015120433993
Skyddskorg 165/70	EM10425615	1303352	4015120425615
RC-filter/släckkrets	EP10426988	1740165	4015120426988

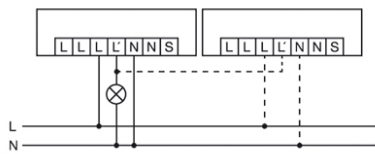
Måttbild



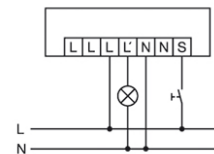
Bevakningsområde



Kopplingsschema



Kopplingsschema



Standarddrift parallellkoppling av max. 10 rörelsedetektorer.

Standarddrift med extra styrning via knapp.

MD-CE 360i/8 GST

Beställningskod

E-No

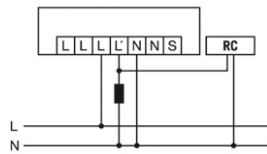
GTIN

PD-CE 360i/8 GST opalmatt

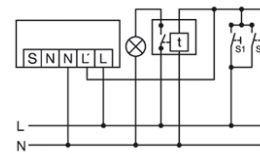
1303145

4015120510014

Kopplingsschema



Kopplingsschema



Vid till-/frånkoppling med induktivlast (t.ex. med relä, kontaktor eller förkopplingsdon) kan ett RC-filter krävas.

Parallellkoppling med trappautomatkoppling.