

## MD-CE 360i/8

### Beställningskod

MD-CE 360i/8 opalmatt

### E-No

1303144

### GTIN

4015120510007



### Produktbeskrivning

- Rörelsedetektor för infälld takmontering med 360° bevakningsområde
- Räckvidd upp till 8 m i diameter vid en rekommenderad monteringshöjd på 3 m (maximal monteringshöjd 5 m) för användning i små utrymmen och genomgångsutrymmen, toaletter, små kontor eller korridorer utan eller med mycket litet dagsljusinsläpp
- 16 A högeffektsrelä (volframkontakt)
- Fabriksinställt driftprogram för omedelbart idrifttagande

### Teknisk information

Monteringssätt	Inbyggnad
Monteringsplats	Tak
Kapslingsklass	IP 40
Bevakningsområde	360°
Konformitet	CE, RoHS, WEEE
Måt	Höjd/Djup 24 mm, Ø 82 mm
Effektförbrukning	0,3 W
Räckvidd	8 m
Ljusbmätning	blandljus
Ljusnivåvärde	ca 5 - 2 000 lux
Inbyggnadsstorlek garanti	Inbyggnadsdjup 67 mm, Ø 68 mm 5 års
Material i höljet	UV-stabiliserat polykarbonat
Skyddsklass	II
Tillåten omgivningstemperatur	-25 °C...+50 °C
Relativ luftfuktighet	5 - 93 %, icke-kondenserande
Färg	opalmatt
Vikt	227 g
Anslutningsklämma	1,5 mm <sup>2</sup>

### Teknisk information

Rekomm. Monteringshöjd	3 m
Max. Monteringshöjd	5 m
Antal ljuskanaler	1
Slavingång	nej
Antal detektorer som kan parallellkopplas	10
Helautomatik	ja
Halvautomatik	ja
Impulsfunktion	ja
Kanal 1	Belysning
Gränssnitt	till-/frånkoppling
Kontakt	slutkontakt/med potential
Bryteffekt kanal 1	230 V AC/50 Hz, 16 A relä, 2 300 W/10 A (cos phi = 1), 1 150 VA/5 A (cos phi = 0,5)
Inkopplingsström	800 A / 200 µs
Efterlystid	Impuls/ca 1 min. - 30 min.
Master-/slavfunktion	false
konstant ljusreglering	false
Manuell styrning	ja

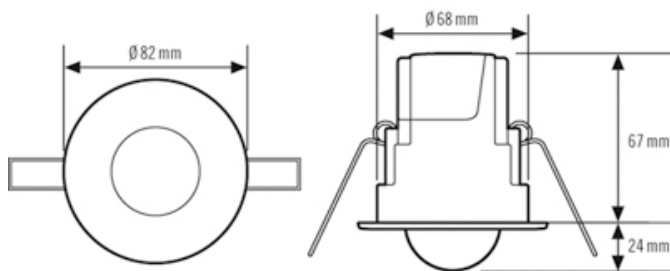
## MD-CE 360i/8

Beställningskod	E-No	GTIN
MD-CE 360i/8 opalmatt	1303144	4015120510007

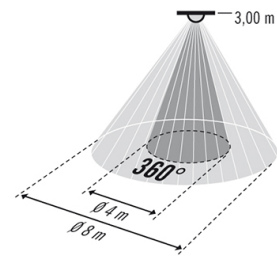
### TILLBEHÖR

Produktbeteckning	E-nr	E-No	GTIN
ESY-Pen	EP10425356	*UNDEFINED TEXT*	4015120425356
Mobil-PDi/MDi	EM10425509	1303342	4015120425509
Mobil-PDi/MDi-universal	EP10433993	1300255	4015120433993
Skyddskorg 165/70	EM10425615	1303352	4015120425615
RC-filter/släckkrets	EP10426988	1740165	4015120426988

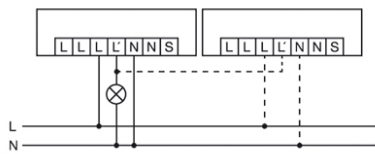
### Måttbild



### Bevakningsområde

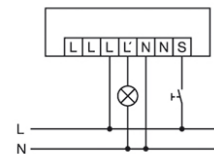


### Kopplingsschema



Standarddrift parallellkoppling av max. 10 rörelsedetektorer.

### Kopplingsschema



Standarddrift med extra styrning via knapp.

## MD-CE 360i/8

**Beställningskod**

MD-CE 360i/8 opalmatt

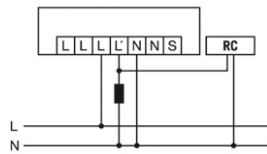
**E-No**

1303144

**GTIN**

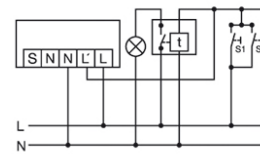
4015120510007

**Kopplingsschema**



Vid till-/frånkoppling med induktivlaster (t.ex. med relä, kontaktor eller förkopplingsdon) kan ett RC-filter krävas.

**Kopplingsschema**



Parallellkoppling med trappautomatkoppling.