

MD 200

Beställningskod

MD 200 svart

E-No

1303115

GTIN

4015120025334



Produktbeskrivning

- Rörelsedetektor med 200° bevakningsområde för bekväm tillslagning av belysningen
- Anpassning av detektering och räckvidd med hjälp av vrid- och böjbar kullesteknik
- Specialsockel för montering i inner- resp. ytterhörn finns att få som tillbehör

Teknisk information

Monteringssätt	Uppbyggnad
Monteringsplats	Vägg
Kapslingsklass	IP 44
Konformitet	CE, RoHS, WEEE
Måt	Längd 102 mm x Bredd 74 mm x Höjd/Djup 81 mm
Effektförbrukning	0,5 W
Räckvidd	12 m
Ljusbildning	blandljus
Ljusstyrningsområde	ca 3 - 2 000 lux
Inbyggnadsstorlek	
garanti	3 års
Material i höljet	UV-stabiliserat polykarbonat
Skyddsklass	II
Tillåten omgivningstemperatur	-25 °C...+55 °C
Relativ luftfuktighet	5 - 95 %, icke-kondenserande
Färg	svart, liknande RAL 9005

Teknisk information

Vikt	196 g
Anslutningsklämma	2,5 mm ² / 1,5 mm ²
Bevakningsområde	200°, sensorn horisontellt vridbar +/- 90°
Räckviddsanpassning	mekaniskt via böjning av rörelsedetektorkulan, max 80°
Rekomm. monteringshöjd	2,5 m
Max. monteringshöjd	2,5 m
Antal ljuskanaler	1
Slavingång	nej
Antal detektorer som kan parallellkopplas	8
Helautomatik	ja
Halvautomatik	nej
Impulsfunktion	nej
konstant ljusreglering	false
Bryteffekt glödlampor	1000 W

TILLBEHÖR

Produktbeteckning	E-nr	E-No	GTIN
RC-filter/släckkrets	EP10426988	1740165	4015120426988
MD-hörnsöcket	EM10025532	1303118	4015120025532

MD 200

Beställningskod

E-No

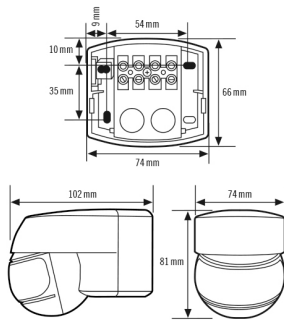
GTIN

MD 200 svart

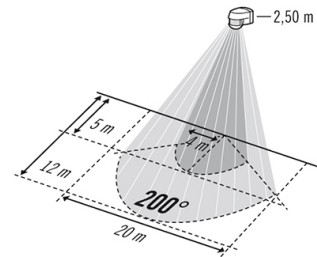
1303115

4015120025334

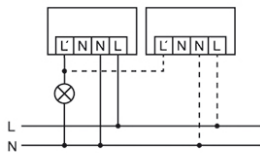
Måttbild



Bevakningsområde

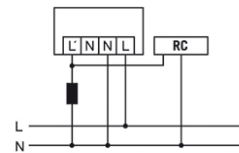


Kopplingsschema



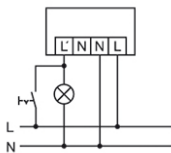
Standarddrift parallellkoppling av max. 8 enheter

Kopplingsschema



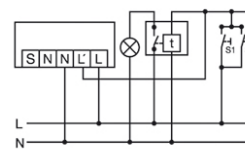
Vid till/frånkoppling med induktivlaster (t.ex. med relä, kontaktor eller förkopplingsdon) kan ett RC-filter krävas.

Kopplingsschema



Standarddrift med extra permanentljusfunktion via extern brytare.

Kopplingsschema



Parallellkoppling med trappautomat.