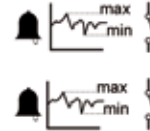
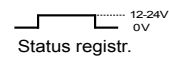


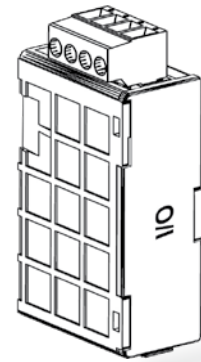


**IF96011 är kompatibel med
Nemo 96 HD / HD+**
▲ **Ej med Nemo 96 HDLe**

**I/O modul 2 In/ 2 Ut
IF96010**



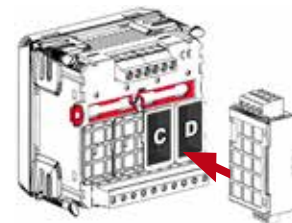
42 246 91



➔ **Placera modulen i rätt uttag**

Notera att modulen IF96011 **endast** kan monteras i **3:e eller 4:e positionen.**

Se sid 2 för ytterligare information.




Kommunikation

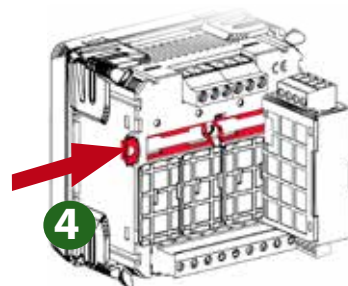
Utgångs relätyp	Potentialfri SPST (Single Pole Single Through)
Kontaktdata	5A 250V ac cos φ 1 3A 250V ac cos φ 0,4 5A 30V dc
Isolation	AC voltage test 2kV r.m.s 50 Hz/1 min
Ingångstyp	Logic voltage level 0 12-24Vdc

Montering av modul

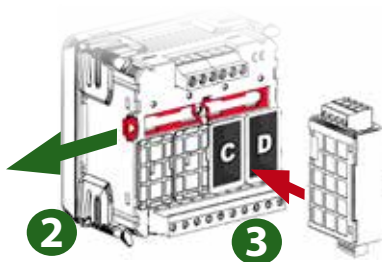
- 1 Avlägsna med en skruvmejsel täcklocket vid den plats där modulen ska monteras.



- 2 Dra ut det röda låsblecket i pilens riktning.



- 3 Montera modulen i rätt uttag. **IF96011** kan **enbart** monteras i slot: **C D**



- 4 Skjut tillbaka låsblecket för att fixera modulen. Klart!

Inkoppling

