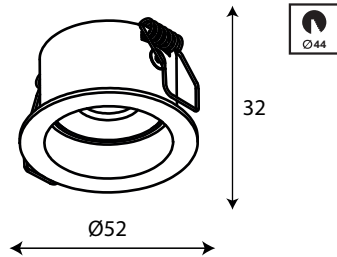


## Punkt Deep 1W/2W LED

- Minidownlight för hem och offentlig miljö.
- Armaturen är bestyckad med ett LED-chip från Lumileds som drivs på 350mA alternativt 700mA konstantström.
- Ljuskällan sitter djupt monterat i armaturen för att erhålla en god avbländning och en förstklassig ljusbild.
- IP54 klassningen gäller fram- och baksida på armaturen. Ytfinish för montage i både inomhus- och utomhusmiljöer.

### Måttskisser



### Teknisk specifikation

E-nummer	Artikelnummer	Färg	Effekt (W)	Konstantström (mA)	Ljushöjd (lm)	Färgtemperatur (K)	Spridningsvinkel (°)
74 648 19	ZDD127	Vit	1W +-5%	350mA	80lm +-5%	2700K	36°
			2W +-5%	700mA	140lm +-5%	2700K	36°
74 648 20	ZDD130	Vit	1W +-5%	350mA	90lm +-5%	3000K	36°
			2W +-5%	700mA	150lm +-5%	3000K	36°



Produkten uppfyller CE.



Vid inkoppling av fler än en armatur ska dessa seriekopplas från plus till minus.



Produkten får användas både inomhus och utomhus. Vid utomhusanvändning gäller korrosionsklass C3.



Produkten är ställbar 20°.



Produktens fram- och baksidan är klassade IP54.



Håltagningsmått Ø44mm.



Produkten är en klass III armatur.



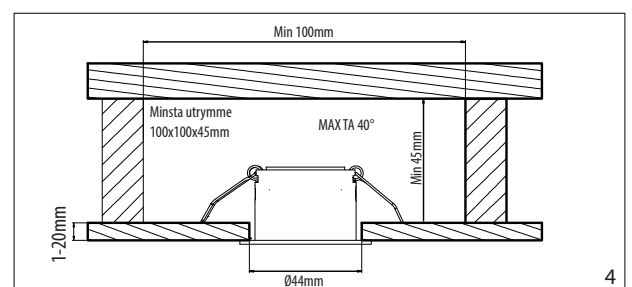
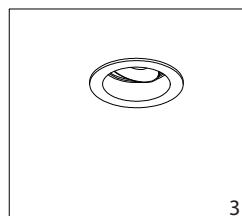
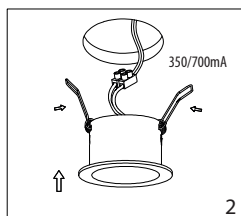
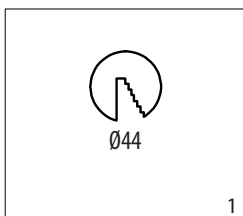
Källsorteras som elavfall.



Produkten ska anslutas till konstantströmsdrivdon 350mA alternativt 700mA.

### Säkerhet och installation

- 1) Installation ska ske av en behörig elektriker.
- 2) Produkten får inte modifieras.
- 3) Se till att spänningen är frånslagen före installation.
- 4) Armaturen är en klass III armatur och ska anslutas till ett konstantströmsdrivdon 350mA eller 700mA. Armaturen kan ljusregleras.
- 5) Vid inkoppling av fler än en armatur ska dessa seriekopplas, från plus till minus. Vid anslutningen av armaturerna ska mångtrådig ledare 0,5mm-1,5mm användas. Specifikationen för drivdonet bestämmer max ledningslängd och max antal armaturer per slinga. Strömmen ska aldrig regleras på sekundärsidan.
- 6) Se installationsinstruktioner på bilderna nedan. Var noga med att följa anvisningarna på bild 4 gällande storlek på minsta inbyggnadsmått.



## Punkt Deep 1W/2W LED

Ljuskällan är utbytbar. Byte av ljuskälla görs av proffs för att säkerställa att bytet utförs korrekt och att produkten inte tar skada.

### Ljuskälla

E-nummer	EPREL-nummer	Ljuskällans energiklass
74 648 19	1333833	E
74 648 20	1333807	F

### Demonteringsinstruktioner

Demonteringsinstruktioner för testning och verifiering av ljuskälla.

